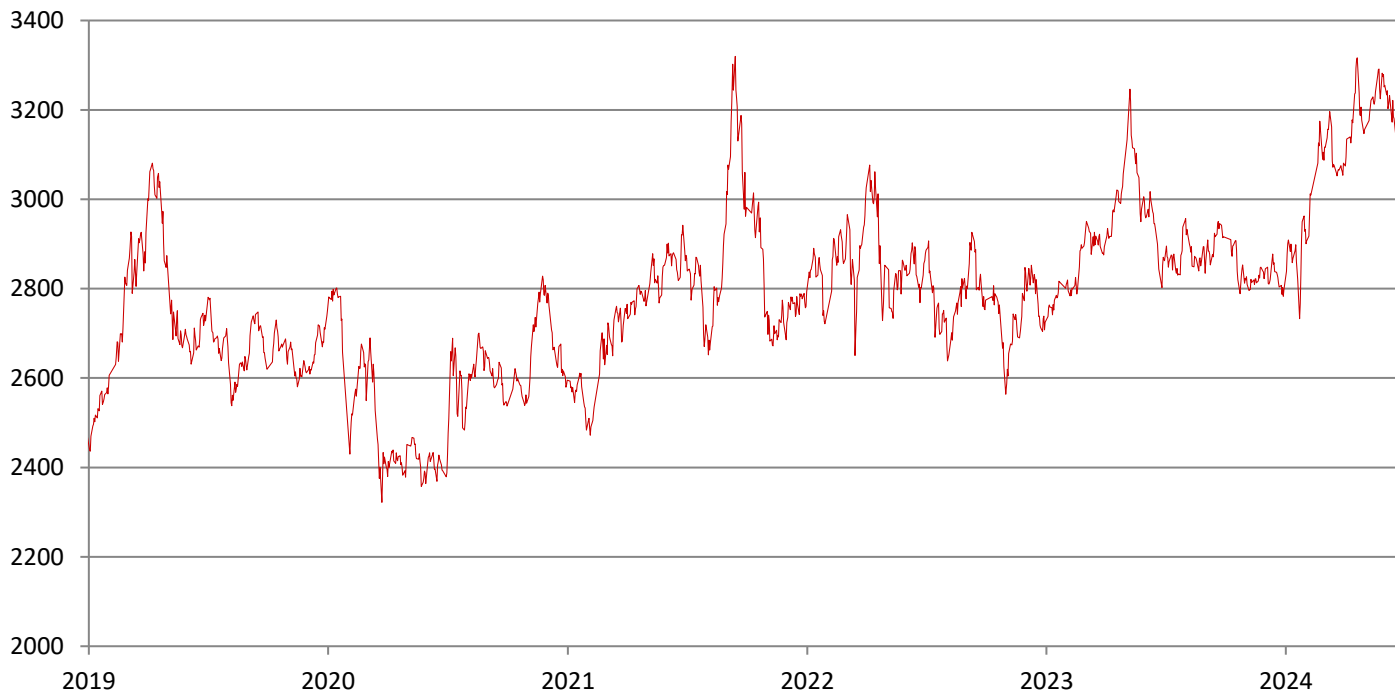


## 红利指数

上证红利指数选取在上海证券交易所上市的现金股息率高、分红比较稳定、具有一定规模及流动性的50只证券作为指数样本，以反映沪市高股息率证券的整体表现。

全称	上证红利指数				指数代码	000015	
发布日期	2005年1月4日	调样频率	每年	样本股数	50	路透代码	.SSEDI
基日	2004年12月31日	基值	1000	货币	人民币	彭博代码	SSEDIV

### 指数走势



### 收益率

1个月	3个月	年初至今	1年	3年年化	5年年化	2020	2021	2022	2023
-4.34%	1.06%	11.29%	8.78%	2.70%	2.68%	-5.69%	7.62%	-2.42%	2.67%

### 波动率

1年年化	13.16%
3年年化	16.74%
5年年化	16.82%

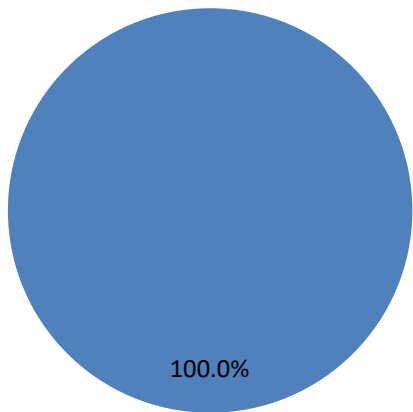
### 基本面

滚动市盈率	6.9
市净率	.62
股息率	5.90%

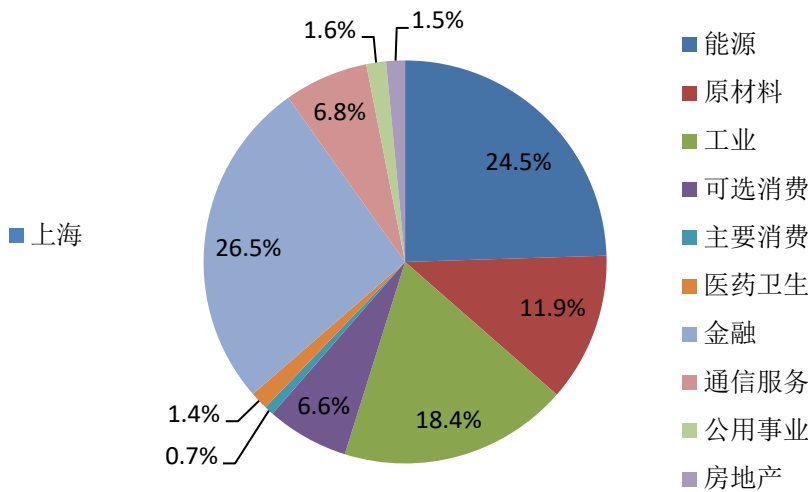
### 市值(亿元)

成分股总市值	78254	个股总市值最大	15368
指数市值	1684	个股总市值最小	36
		个股总市值平均	1565

上市交易所权重分布



行业权重分布



十大权重股

代码	名称	行业	上市交易所	权重
601088	中国神华	能源	上海	3.82%
601225	陕西煤业	能源	上海	3.41%
600398	海澜之家	可选消费	上海	3.40%
601000	唐山港	工业	上海	3.39%
601006	大秦铁路	工业	上海	3.03%
601328	交通银行	金融	上海	2.74%
601169	北京银行	金融	上海	2.57%
600350	山东高速	工业	上海	2.57%
600971	恒源煤电	能源	上海	2.52%
600282	南钢股份	原材料	上海	2.41%

定期调样

上次定期调样日期	上次定期调样周转率	下次定期调样日期
2023年12月11日	25.03%	2024年12月16日

衍生指数

全收益指数	代码	H00015	路透代码	.CSIH00015	彭博代码	SSER0015
净收益指数	代码	--	路透代码	--	彭博代码	--

联系我们

中证指数有限公司

电话：+86-21-50185500

网站：www.csindex.com.cn

传真：+86-21-50186368

电邮：csindex@sse.com.cn

免责声明

本文件仅供参考，不构成任何证券、金融产品或其他投资工具或任何交易策略的依据或建议。上海证券交易所（“上交所”）及/或中证指数有限公司（“中证指数”）不保证其准确性或完整性。对任何因直接或间接使用本文件或其中任何内容而造成的损失，上交所及/或中证指数不承担任何法律责任。