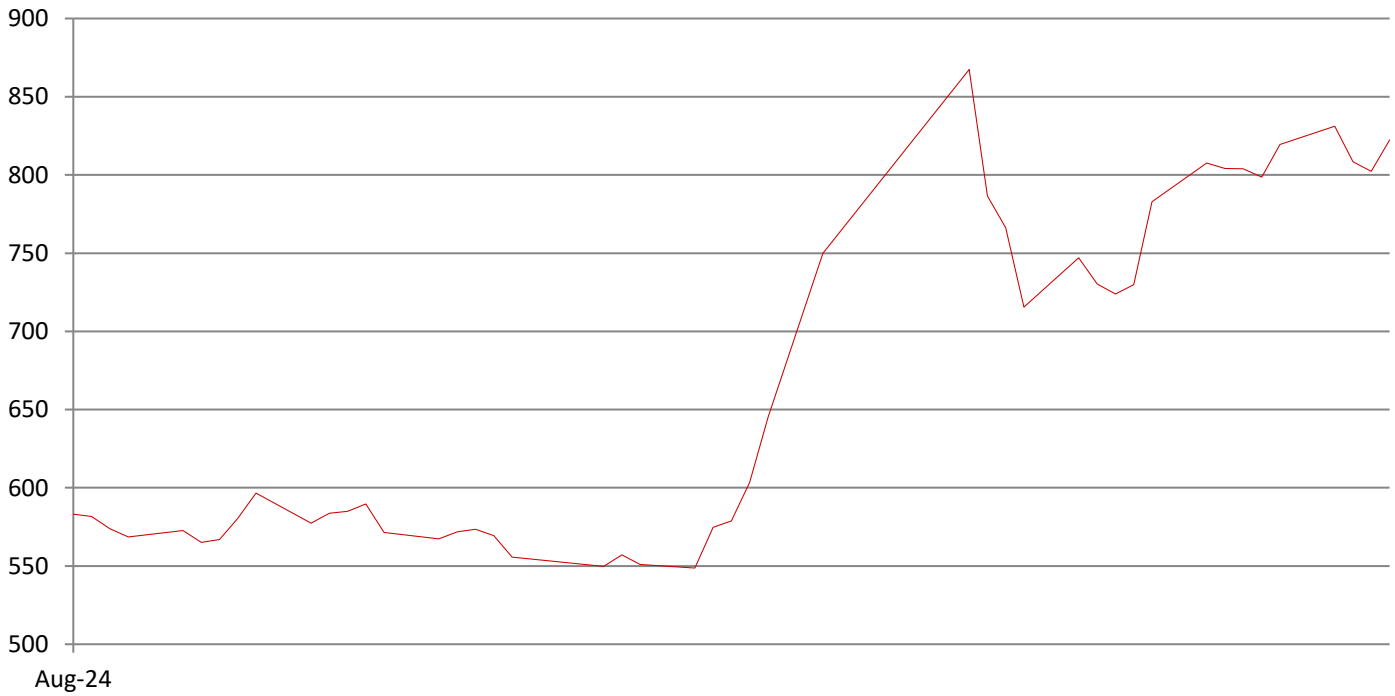


科创200

上证科创板200指数从上海证券交易所科创板中选取市值较小且流动性较好的200只证券作为样本。上证科创200指数与上证科创板50成份指数、上证科创板100指数共同构成上证科创板规模指数系列，反映科创板市场不同市值规模上市公司证券的整体表现。

全称	上证科创板200指数					指数代码	000699
发布日期	2024年8月20日	调样频率	每季度	样本股数	200	路透代码	--
基日	2022年12月30日	基值	1000	货币	人民币	彭博代码	--

指数走势



收益率

1个月	3个月	年初至今	1年	3年年化	5年年化	2020	2021	2022	2023
9.66%	--	--	--	--	--	--	--	--	--

波动率

1年年化	--
3年年化	--
5年年化	--

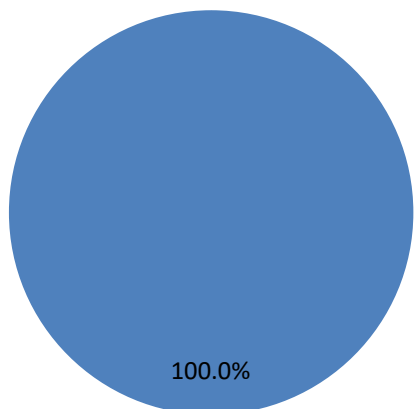
基本面

滚动市盈率	50.44
市净率	2.95
股息率	0.62%

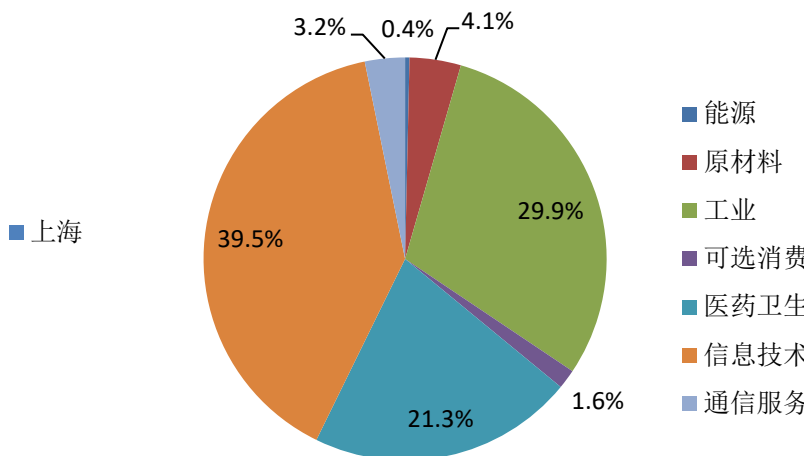
市值(亿元)

成分股总市值	12276	个股总市值最大	290
指数市值	5792	个股总市值最小	25
		个股总市值平均	61

上市交易所权重分布



行业权重分布



十大权重股

代码	名称	行业	上市交易所	权重
688503	聚和材料	工业	上海	1.51%
688183	生益电子	信息技术	上海	1.50%
688596	正帆科技	工业	上海	1.47%
688018	乐鑫科技	信息技术	上海	1.47%
688116	天奈科技	工业	上海	1.40%
688279	峰昭科技	信息技术	上海	1.14%
688321	微芯生物	医药卫生	上海	1.13%
688076	诺泰生物	医药卫生	上海	1.07%
688631	莱斯信息	信息技术	上海	1.04%
688123	聚辰股份	信息技术	上海	1.00%

定期调样

上次定期调样日期	上次定期调样周转率	下次定期调样日期
2024年6月17日	--	2024年12月16日

衍生指数

全收益指数	代码	000699CNY010	路透代码	--	彭博代码	--
净收益指数	代码	000699CNY020	路透代码	--	彭博代码	--

联系我们

中证指数有限公司

电话：+86-21-50185500

网站：www.csindex.com.cn

传真：+86-21-50186368

电邮：csindex@sse.com.cn

免责声明

本文件仅供参考，不构成任何证券、金融产品或其他投资工具或任何交易策略的依据或建议。上海证券交易所（“上交所”）及/或中证指数有限公司（“中证指数”）不保证其准确性或完整性。对任何因直接或间接使用本文件或其中任何内容而造成的损失，上交所及/或中证指数不承担任何法律责任。