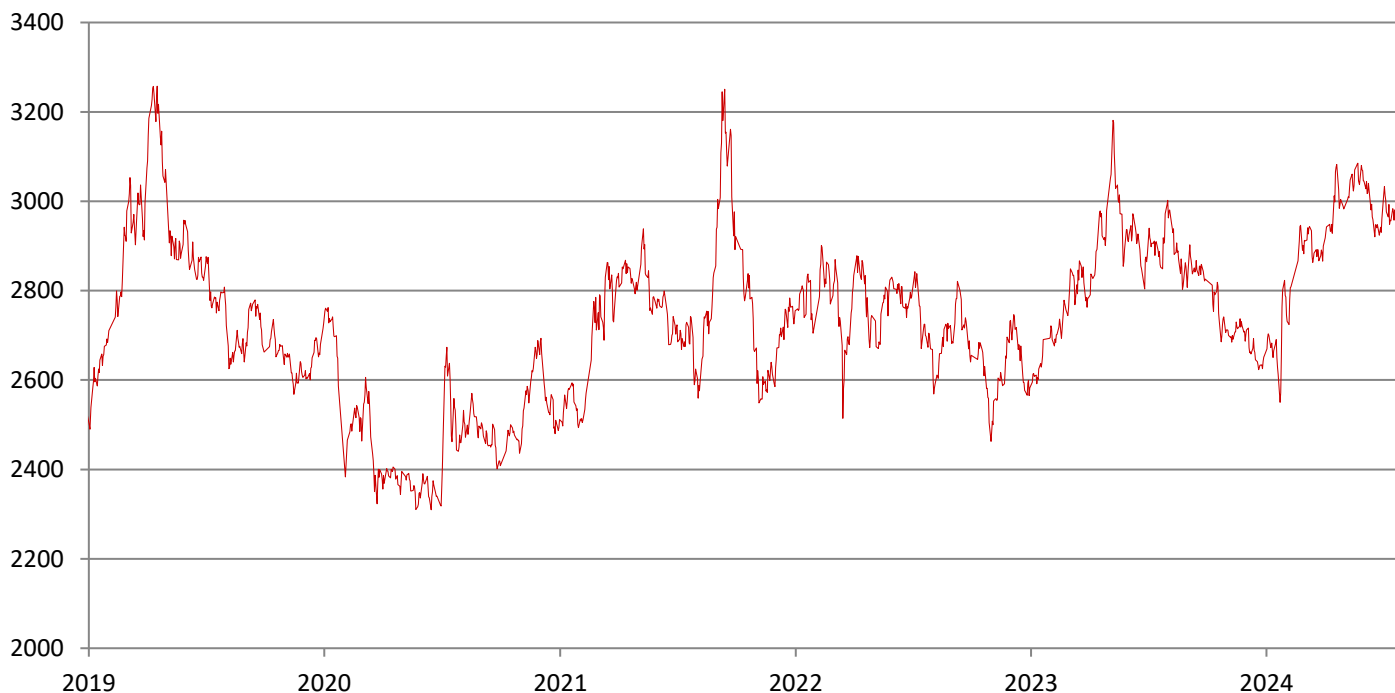


## 央企红利

中证中央企业红利指数从中央企业中选取现金股息率高、分红比较稳定且有一定规模及流动性的50只证券作为指数样本，反映中央企业中高股息率证券的整体表现。

全称	中证中央企业红利指数					指数代码	000825
发布日期	2012年7月20日	调样频率	每年	样本股数	50	路透代码	.CSI000825
基日	2008年12月31日	基值	1000	货币	人民币	彭博代码	SH000825

### 指数走势



### 收益率

1个月	3个月	年初至今	1年	3年年化	5年年化	2020	2021	2022	2023
-1.67%	-2.41%	9.66%	-2.75%	3.51%	0.89%	-7.89%	9.71%	-6.27%	2.78%

### 波动率

1年年化	13.69%
3年年化	16.91%
5年年化	16.95%

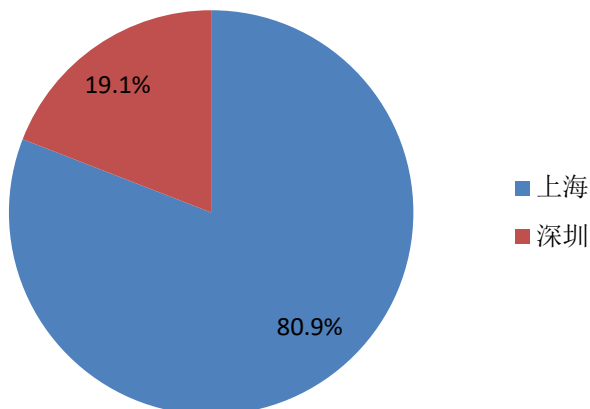
### 基本面

滚动市盈率	7.63
市净率	.71
股息率	3.96%

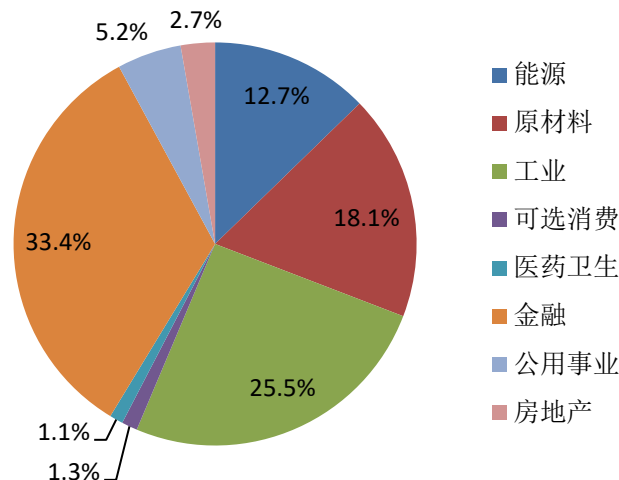
### 市值(亿元)

成分股总市值	116786	个股总市值最大	15772
指数市值	1627	个股总市值最小	42
		个股总市值平均	2336

### 上市交易所权重分布



### 行业权重分布



### 十大权重股

代码	名称	行业	上市交易所	权重
601088	中国神华	能源	上海	4.69%
001965	招商公路	工业	深圳	4.67%
601006	大秦铁路	工业	上海	4.04%
601328	交通银行	金融	上海	3.70%
601288	农业银行	金融	上海	3.40%
000830	鲁西化工	原材料	深圳	3.31%
601988	中国银行	金融	上海	3.13%
601398	工商银行	金融	上海	3.05%
601939	建设银行	金融	上海	2.80%
601998	中信银行	金融	上海	2.77%

### 定期调样

上次定期调样日期	上次定期调样周转率	下次定期调样日期
2023年12月11日	21.86%	2024年12月16日

### 衍生指数

全收益指数	代码	H00825	路透代码	.CSIH00825	彭博代码	--
净收益指数	代码	--	路透代码	--	彭博代码	--

### 联系我们

中证指数有限公司

电话：+86-21-50185500

网站：www.csindex.com.cn

传真：+86-21-50186368

电邮：csindex@sse.com.cn

### 免责声明

本文件仅供参考, 不构成任何证券、金融产品或其他投资工具或任何交易策略的依据或建议。中证指数有限公司 (“中证指数”) 不保证其准确性或完整性。对任何因直接或间接使用本文件或其中任何内容而造成的损失, 中证指数不承担任何法律责任。“中证®”、“中证指数®”、“CSI®”的商标归属于上海证券交易所及/或中证指数。