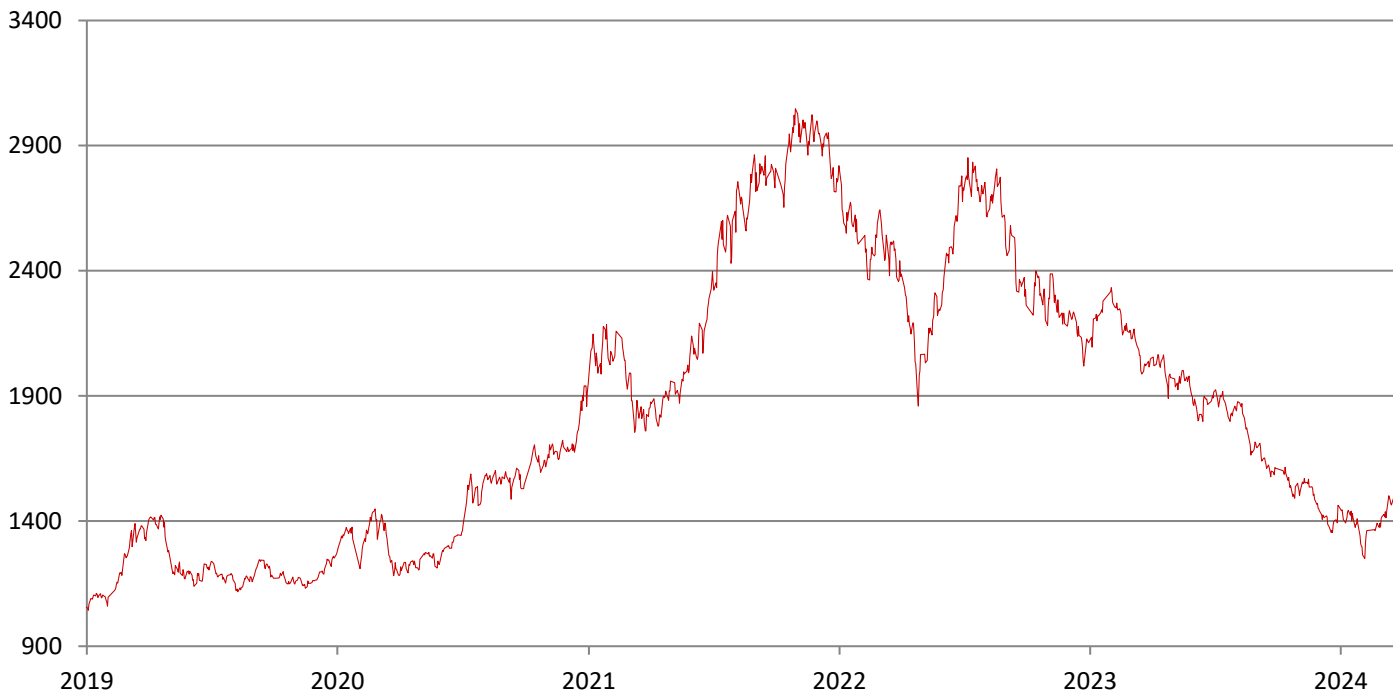


中证环保

中证环保产业指数选取100只业务涉及资源管理、清洁技术和产品、污染管理等领域的上市公司证券作为指数样本，以反映环保产业上市公司证券的整体表现。

全称	中证环保产业指数					指数代码	000827
发布日期	2012年9月25日	调样频率	每半年	样本股数	100	路透代码	.CSIEPII
基日	2011年12月30日	基值	1000	货币	人民币	彭博代码	SH000827

指数走势



收益率

1个月	3个月	年初至今	1年	3年年化	5年年化	2020	2021	2022	2023
1.34%	-2.10%	-2.10%	-30.29%	-8.27%	1.08%	53.72%	44.51%	-25.08%	-30.87%

波动率

1年年化	21.61%
3年年化	26.77%
5年年化	27.02%

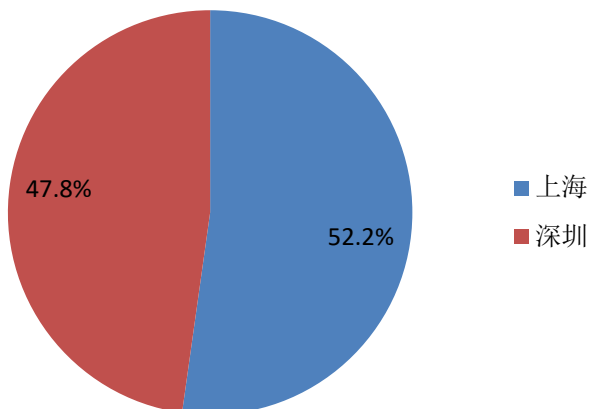
基本面

滚动市盈率	14.19
市净率	2.18
股息率	2.14%

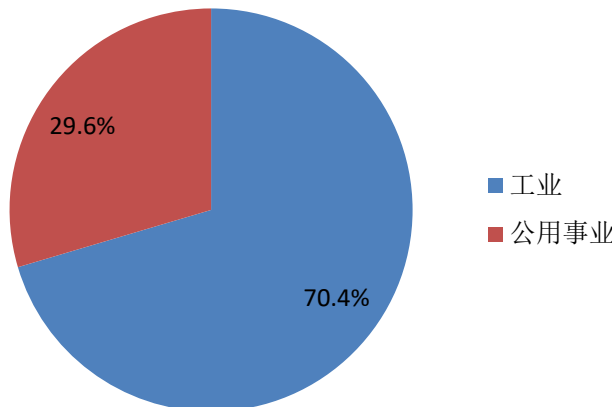
市值(亿元)

成分股总市值	48959	个股总市值最大	8365
指数市值	22297	个股总市值最小	66
		个股总市值平均	490

上市交易所权重分布



行业权重分布



十大权重股

代码	名称	行业	上市交易所	权重
300750	宁德时代	工业	深圳	11.71%
600900	长江电力	公用事业	上海	10.94%
601012	隆基绿能	工业	上海	5.31%
300274	阳光电源	工业	深圳	4.84%
601985	中国核电	公用事业	上海	3.89%
600089	特变电工	工业	上海	3.47%
600438	通威股份	工业	上海	3.01%
600905	三峡能源	公用事业	上海	3.01%
300014	亿纬锂能	工业	深圳	2.16%
600886	国投电力	公用事业	上海	2.01%

定期调样

上次定期调样日期	上次定期调样周转率	下次定期调样日期
2023年12月11日	4.96%	2024年6月17日

衍生指数

全收益指数	代码	H00827	路透代码	.CSIH00827	彭博代码	--
净收益指数	代码	--	路透代码	--	彭博代码	--

联系我们

中证指数有限公司

电话：+86-21-50185500

网站：www.csindex.com.cn

传真：+86-21-50186368

电邮：csindex@sse.com.cn

免责声明

本文件仅供参考, 不构成任何证券、金融产品或其他投资工具或任何交易策略的依据或建议。中证指数有限公司 (“中证指数”) 不保证其准确性或完整性。对任何因直接或间接使用本文件或其中任何内容而造成的损失, 中证指数不承担任何法律责任。“中证®”、“中证指数®”、“CSI®”的商标归属于上海证券交易所及/或中证指数。