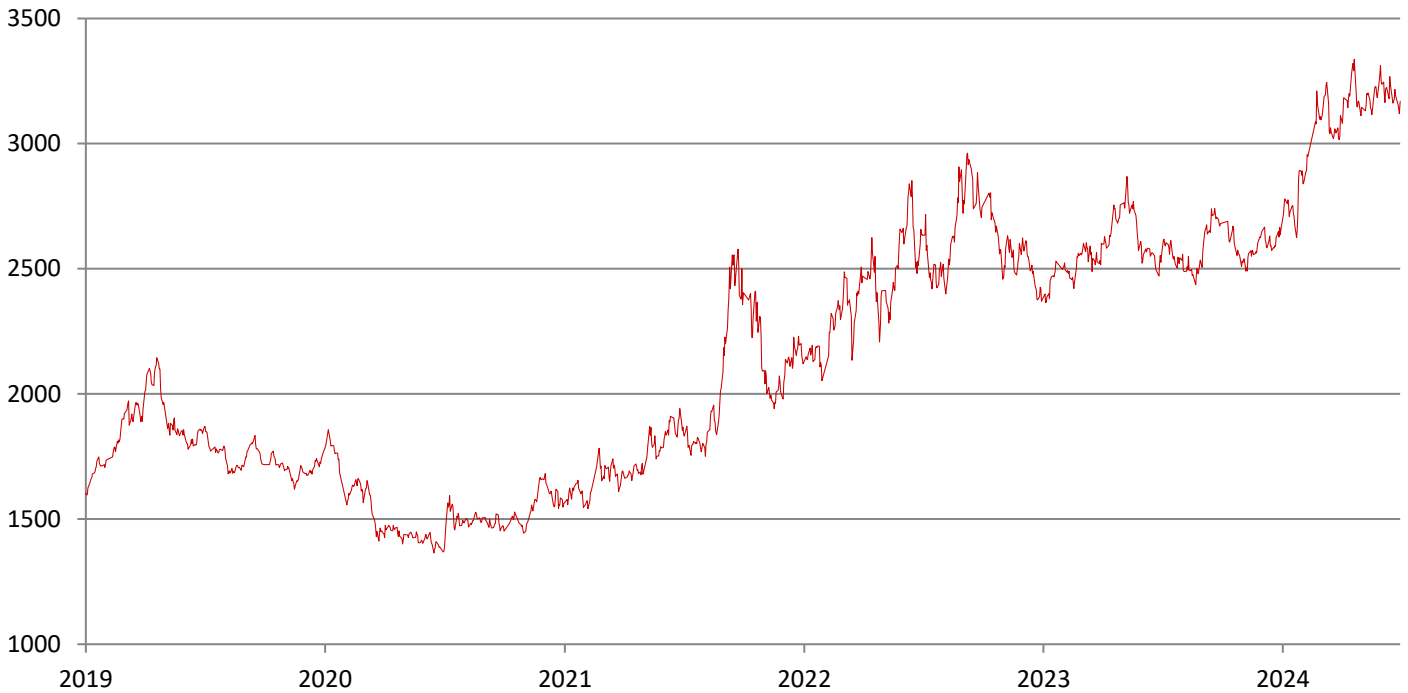


## 800能源

为反映中证800指数样本中不同行业公司证券的整体表现，为投资者提供分析工具，将中证800指数样本按中证行业分类分为11个一级行业与35个二级行业，再以进入各一、二级行业的全部证券作为样本编制指数，形成中证800行业指数。

全称	中证能源指数					指数代码	000928
发布日期	2009年7月3日	调样频率	每半年	样本股数	24	路透代码	.CSIEN
基日	2004年12月31日	基值	1000	货币	人民币	彭博代码	SH000928

### 指数走势



### 收益率

1个月	3个月	年初至今	1年	3年年化	5年年化	2020	2021	2022	2023
-2.12%	1.85%	19.24%	24.01%	19.27%	11.47%	-12.04%	35.93%	11.80%	11.82%

### 波动率

1年年化	19.33%
3年年化	27.52%
5年年化	25.39%

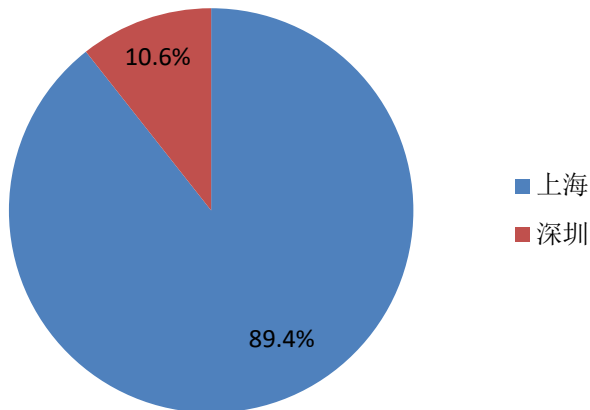
### 基本面

滚动市盈率	12.33
市净率	1.34
股息率	5.28%

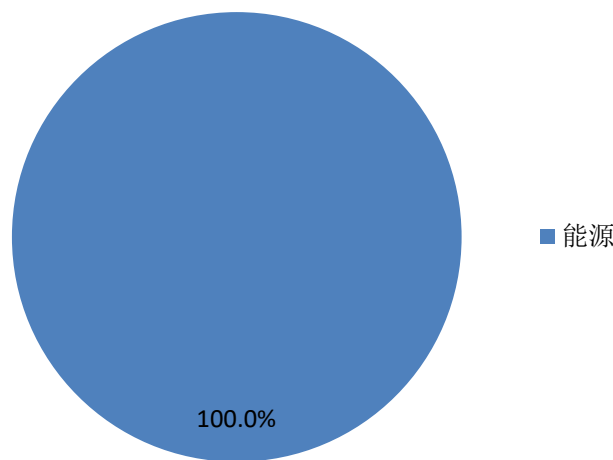
### 市值(亿元)

成分股总市值	41627	个股总市值最大	16710
指数市值	8080	个股总市值最小	174
		个股总市值平均	1734

### 上市交易所权重分布



### 行业权重分布



### 十大权重股

代码	名称	行业	上市交易所	权重
601088	中国神华	能源	上海	15.32%
601857	中国石油	能源	上海	14.48%
601225	陕西煤业	能源	上海	12.37%
600028	中国石化	能源	上海	11.42%
600938	中国海油	能源	上海	8.55%
600188	兖矿能源	能源	上海	3.87%
000983	山西焦煤	能源	深圳	3.62%
600157	永泰能源	能源	上海	3.25%
601898	中煤能源	能源	上海	2.83%
601699	潞安环能	能源	上海	2.69%

### 定期调样

上次定期调样日期	上次定期调样周转率	下次定期调样日期
2024年6月17日	4.67%	2024年12月16日

### 衍生指数

全收益指数	代码	H00928	路透代码	.CSIH00928	彭博代码	CSIR0928
净收益指数	代码	--	路透代码	--	彭博代码	--

### 联系我们

中证指数有限公司

电话：+86-21-50185500

网站：www.csindex.com.cn

传真：+86-21-50186368

电邮：csindex@sse.com.cn

### 免责声明

本文件仅供参考, 不构成任何证券、金融产品或其他投资工具或任何交易策略的依据或建议。中证指数有限公司(“中证指数”)不保证其准确性或完整性。对任何因直接或间接使用本文件或其中任何内容而造成的损失, 中证指数不承担任何法律责任。“中证®”、“中证指数®”、“CSI®”的商标归属于上海证券交易所及/或中证指数。