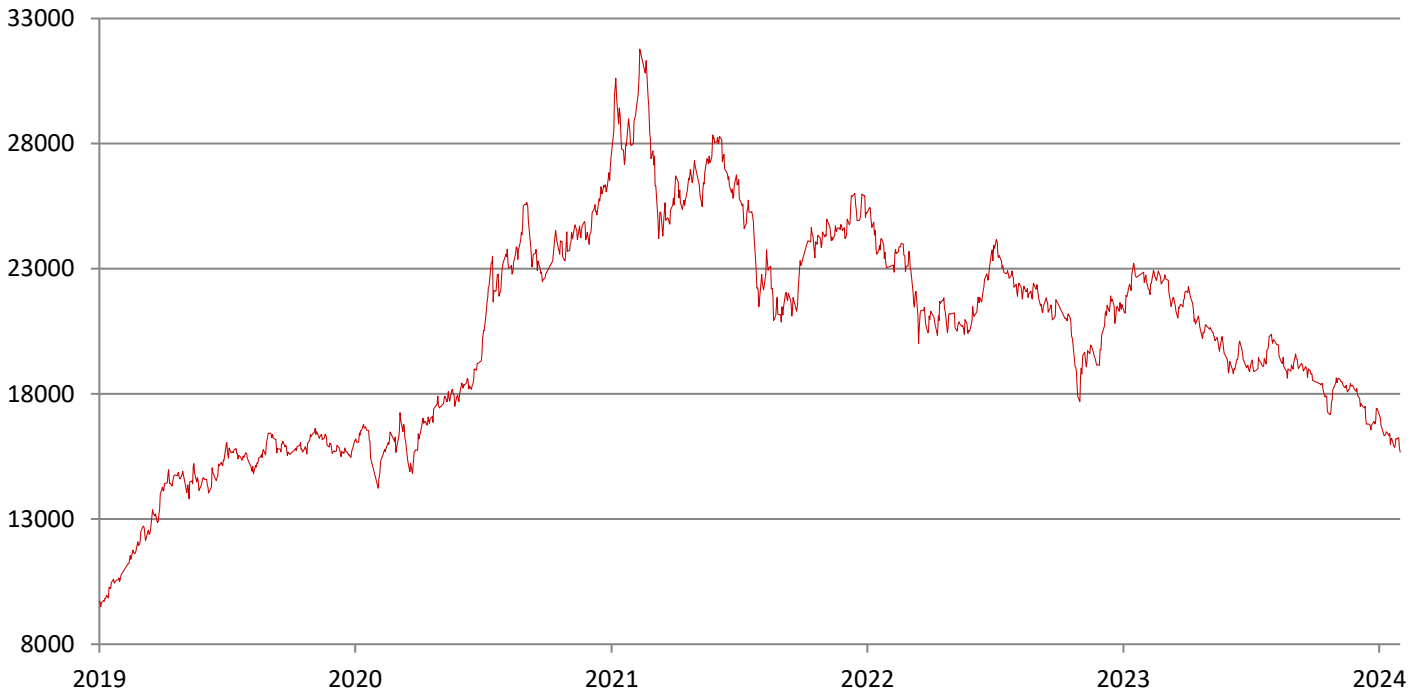


## 800消费

为反映中证800指数样本中不同行业公司证券的整体表现，为投资者提供分析工具，将中证800指数样本按中证行业分类分为11个一级行业与35个二级行业，再以进入各一、二级行业的全部证券作为样本编制指数，形成中证800行业指数。

全称	中证主要消费指数					指数代码	000932
发布日期	2009年7月3日	调样频率	每半年	样本股数	43	路透代码	.CSICS
基日	2004年12月31日	基值	1000	货币	人民币	彭博代码	SH000932

### 指数走势



### 收益率

1个月	3个月	年初至今	1年	3年年化	5年年化	2020	2021	2022	2023
-10.03%	-14.93%	-10.03%	-30.19%	-17.51%	8.16%	70.16%	-8.09%	-14.45%	-19.22%

### 波动率

1年年化	16.59%
3年年化	23.10%
5年年化	24.36%

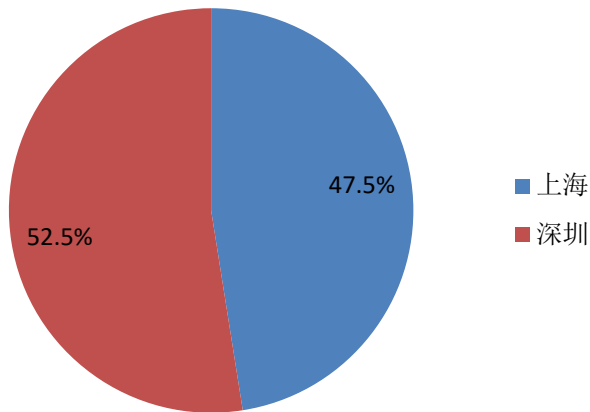
### 基本面

滚动市盈率	22.84
市净率	4.51
股息率	2.58%

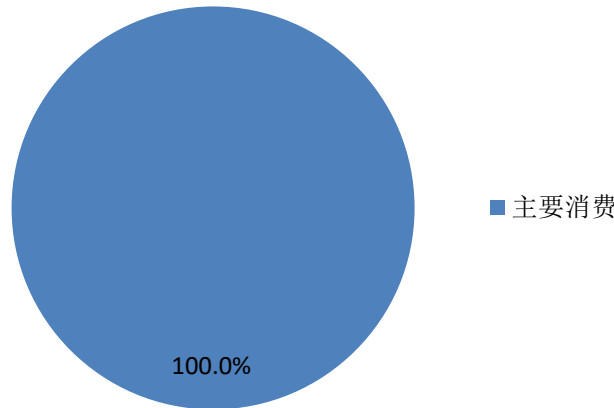
### 市值(亿元)

成分股总市值	48898	个股总市值最大	20161
指数市值	14231	个股总市值最小	104
		个股总市值平均	1137

上市交易所权重分布



行业权重分布



十大权重股

代码	名称	行业	上市交易所	权重
600887	伊利股份	主要消费	上海	11.48%
600519	贵州茅台	主要消费	上海	10.41%
000858	五粮液	主要消费	深圳	9.84%
000568	泸州老窖	主要消费	深圳	7.59%
300498	温氏股份	主要消费	深圳	7.02%
600809	山西汾酒	主要消费	上海	6.86%
002714	牧原股份	主要消费	深圳	6.77%
603288	海天味业	主要消费	上海	3.98%
002304	洋河股份	主要消费	深圳	3.87%
000596	古井贡酒	主要消费	深圳	2.29%

定期调样

上次定期调样日期	上次定期调样周转率	下次定期调样日期
2023年12月11日	1.96%	2024年6月17日

衍生指数

全收益指数	代码	H00932	路透代码	.CSIH00932	彭博代码	CSIR0932
净收益指数	代码	--	路透代码	--	彭博代码	--

联系我们

中证指数有限公司

电话：+86-21-50185500

网站：www.csindex.com.cn

传真：+86-21-50186368

电邮：csindex@sse.com.cn

免责声明

本文件仅供参考, 不构成任何证券、金融产品或其他投资工具或任何交易策略的依据或建议。中证指数有限公司 (“中证指数”) 不保证其准确性或完整性。对任何因直接或间接使用本文件或其中任何内容而造成的损失, 中证指数不承担任何法律责任。“中证®”、“中证指数®”、“CSI®”的商标归属于上海证券交易所及/或中证指数。