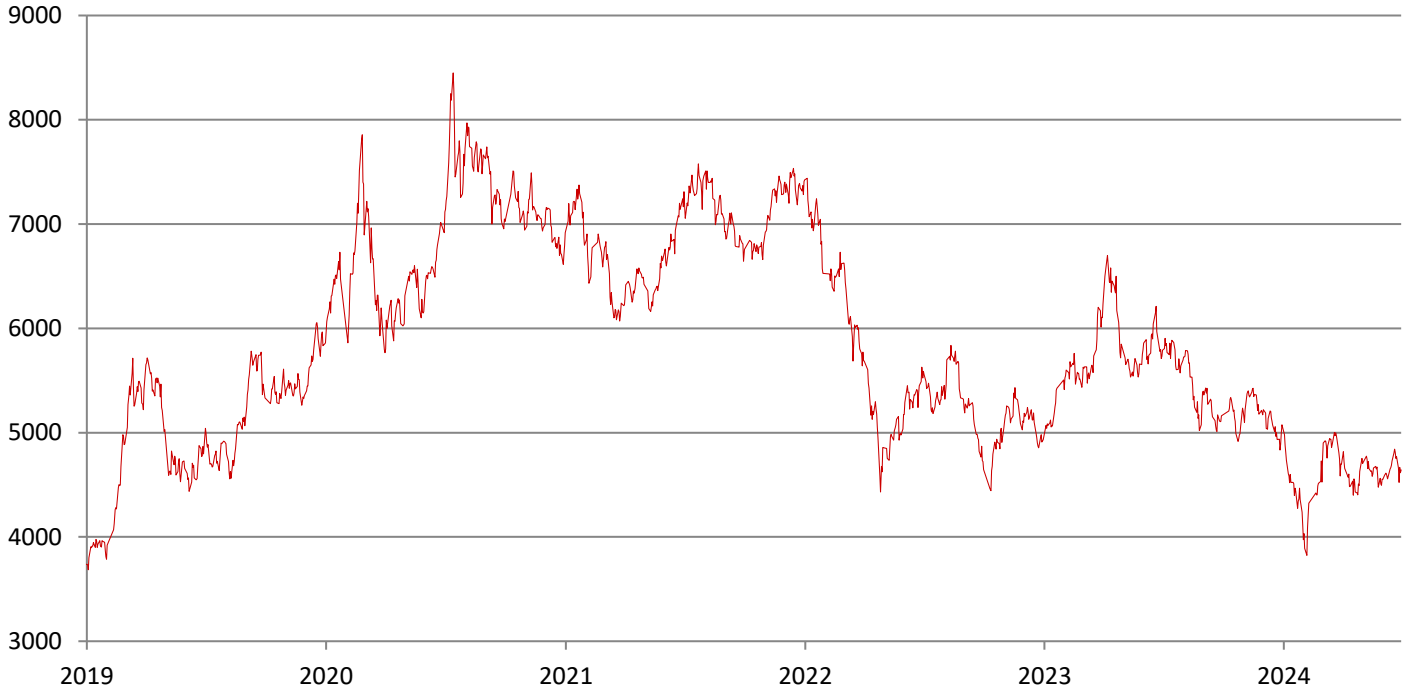


全指信息

中证全指行业优选指数系列从中证全指行业中选取符合一定流动性与市值筛选条件的上市公司作为指数样本，以反映各个行业内较具代表性与可投资性的上市公司证券的整体表现。

全称	中证全指信息技术指数					指数代码	000993
发布日期	2011年8月2日	调样频率	每半年	样本股数	163	路透代码	.CSIASITI
基日	2004年12月31日	基值	1000	货币	人民币	彭博代码	SH000993

指数走势



收益率

1个月	3个月	年初至今	1年	3年年化	5年年化	2020	2021	2022	2023
2.04%	-1.18%	-8.50%	-19.84%	-14.05%	-0.65%	18.00%	7.36%	-33.63%	2.96%

波动率

1年年化	26.31%
3年年化	25.92%
5年年化	27.34%

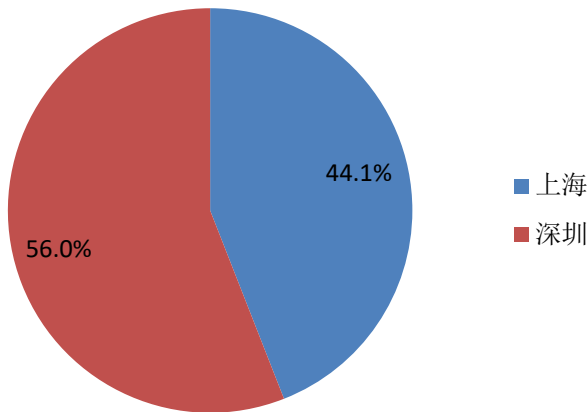
基本面

滚动市盈率	32.81
市净率	3.05
股息率	0.80%

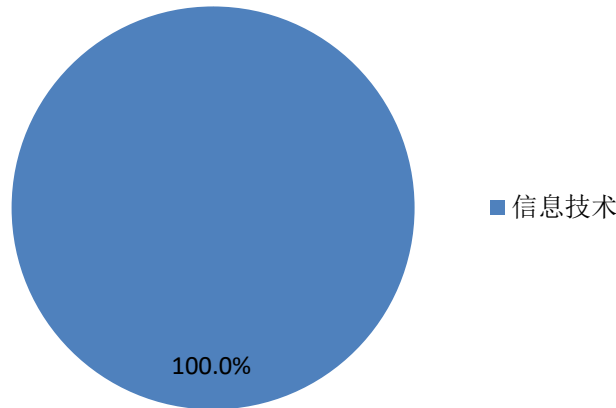
市值(亿元)

成分股总市值	61305	个股总市值最大	5443
指数市值	35031	个股总市值最小	59
		个股总市值平均	376

上市交易所权重分布



行业权重分布



十大权重股

代码	名称	行业	上市交易所	权重
002475	立讯精密	信息技术	深圳	5.64%
000725	京东方A	信息技术	深圳	4.32%
002415	海康威视	信息技术	深圳	3.29%
601138	工业富联	信息技术	上海	3.11%
002371	北方华创	信息技术	深圳	2.91%
688981	中芯国际	信息技术	上海	2.60%
603501	韦尔股份	信息技术	上海	2.41%
000100	TCL科技	信息技术	深圳	2.32%
002230	科大讯飞	信息技术	深圳	2.27%
688041	海光信息	信息技术	上海	1.87%

定期调样

上次定期调样日期	上次定期调样周转率	下次定期调样日期
2024年6月17日	5.13%	2024年12月16日

衍生指数

全收益指数	代码	H00993	路透代码	.CSIH00993	彭博代码	--
净收益指数	代码	--	路透代码	--	彭博代码	--

联系我们

中证指数有限公司

电话：+86-21-50185500

网站：www.csindex.com.cn

传真：+86-21-50186368

电邮：csindex@sse.com.cn

免责声明

本文件仅供参考, 不构成任何证券、金融产品或其他投资工具或任何交易策略的依据或建议。中证指数有限公司(“中证指数”)不保证其准确性或完整性。对任何因直接或间接使用本文件或其中任何内容而造成的损失, 中证指数不承担任何法律责任。“中证®”、“中证指数®”、“CSI®”的商标归属于上海证券交易所及/或中证指数。