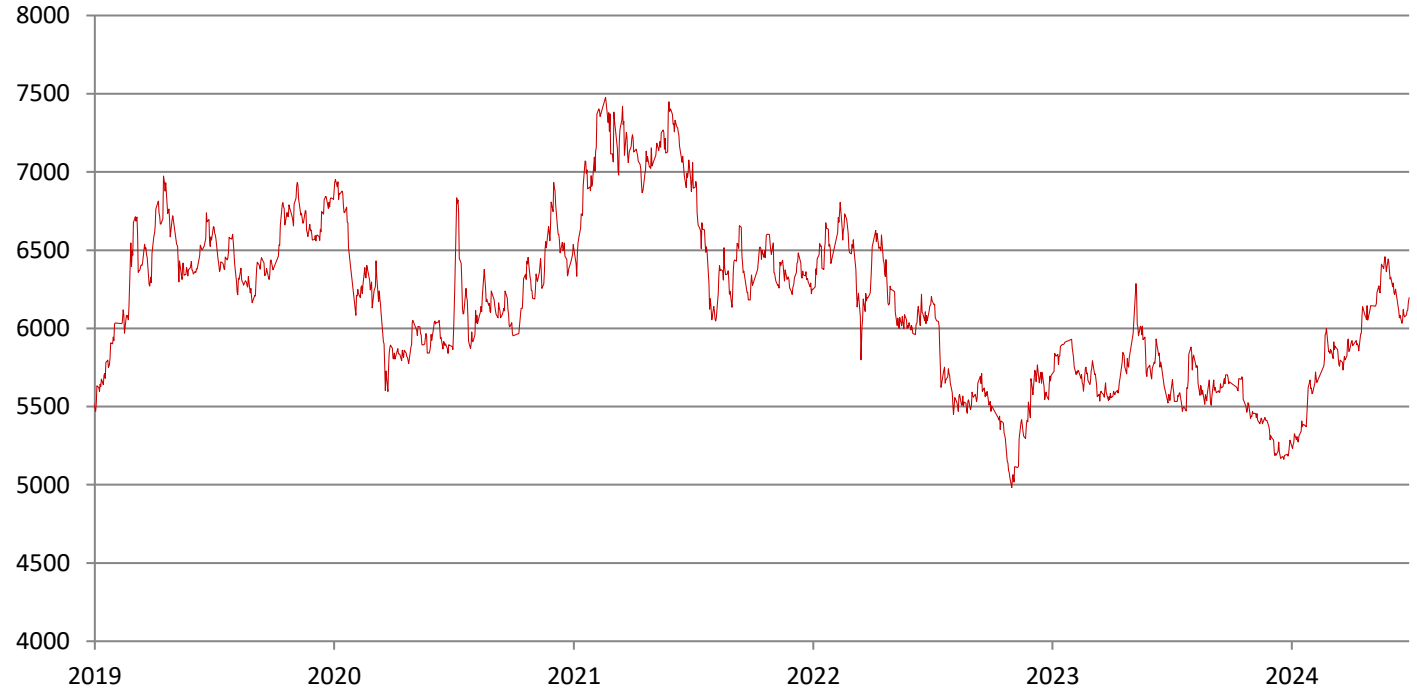


中证银行

为反映中证全指指数样本中不同行业公司证券的整体表现，为投资者提供分析工具，将中证全指指数样本按中证行业分类分为11个一级行业、35个二级行业、90余个三级行业及200余个四级行业，再以进入各一、二、三、四级行业的全部证券作为样本编制指数，形成中证全指行业指数。

全称	中证银行指数					指数代码	399986
发布日期	2013年7月15日	调样频率	每半年	样本股数	42	路透代码	.CSI399986
基日	2004年12月31日	基值	1000	货币	人民币	彭博代码	SH399986

指数走势



收益率

1个月	3个月	年初至今	1年	3年年化	5年年化	2020	2021	2022	2023
-2.07%	5.80%	17.25%	11.09%	-3.70%	-1.15%	-4.23%	-4.41%	-8.78%	-7.27%

波动率

1年年化	13.24%
3年年化	16.69%
5年年化	17.76%

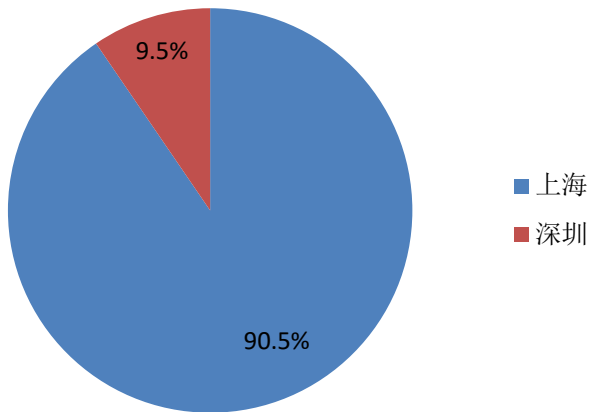
基本面

滚动市盈率	5.48
市净率	.49
股息率	4.93%

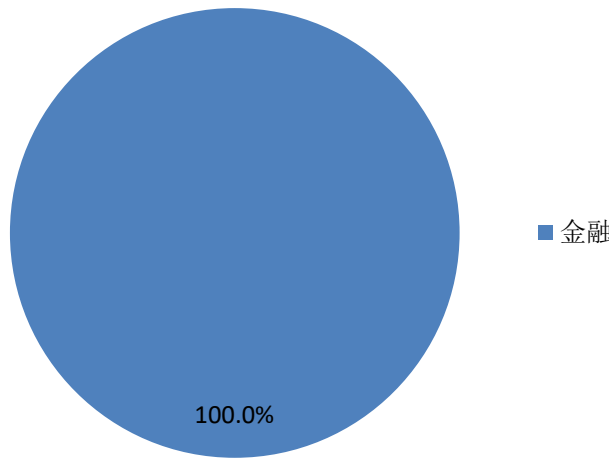
市值(亿元)

成分股总市值	80183	个股总市值最大	15368
指数市值	25458	个股总市值最小	87
		个股总市值平均	1909

上市交易所权重分布



行业权重分布



十大权重股

代码	名称	行业	上市交易所	权重
600036	招商银行	金融	上海	15.10%
601166	兴业银行	金融	上海	10.07%
601328	交通银行	金融	上海	8.06%
601398	工商银行	金融	上海	7.85%
601288	农业银行	金融	上海	5.47%
600919	江苏银行	金融	上海	4.29%
000001	平安银行	金融	深圳	3.87%
601988	中国银行	金融	上海	3.83%
600000	浦发银行	金融	上海	3.80%
601169	北京银行	金融	上海	3.40%

定期调样

上次定期调样日期	上次定期调样周转率	下次定期调样日期
2024年6月17日	3.26%	2024年12月16日

衍生指数

全收益指数	代码	H20180	路透代码	.CSIH20180	彭博代码	--
净收益指数	代码	--	路透代码	--	彭博代码	--

联系我们

中证指数有限公司

电话：+86-21-50185500

网站：www.csindex.com.cn

传真：+86-21-50186368

电邮：csindex@sse.com.cn

免责声明

本文件仅供参考, 不构成任何证券、金融产品或其他投资工具或任何交易策略的依据或建议。中证指数有限公司(“中证指数”)不保证其准确性或完整性。对任何因直接或间接使用本文件或其中任何内容而造成的损失, 中证指数不承担任何法律责任。“中证®”、“中证指数®”、“CSI®”的商标归属于上海证券交易所及/或中证指数。