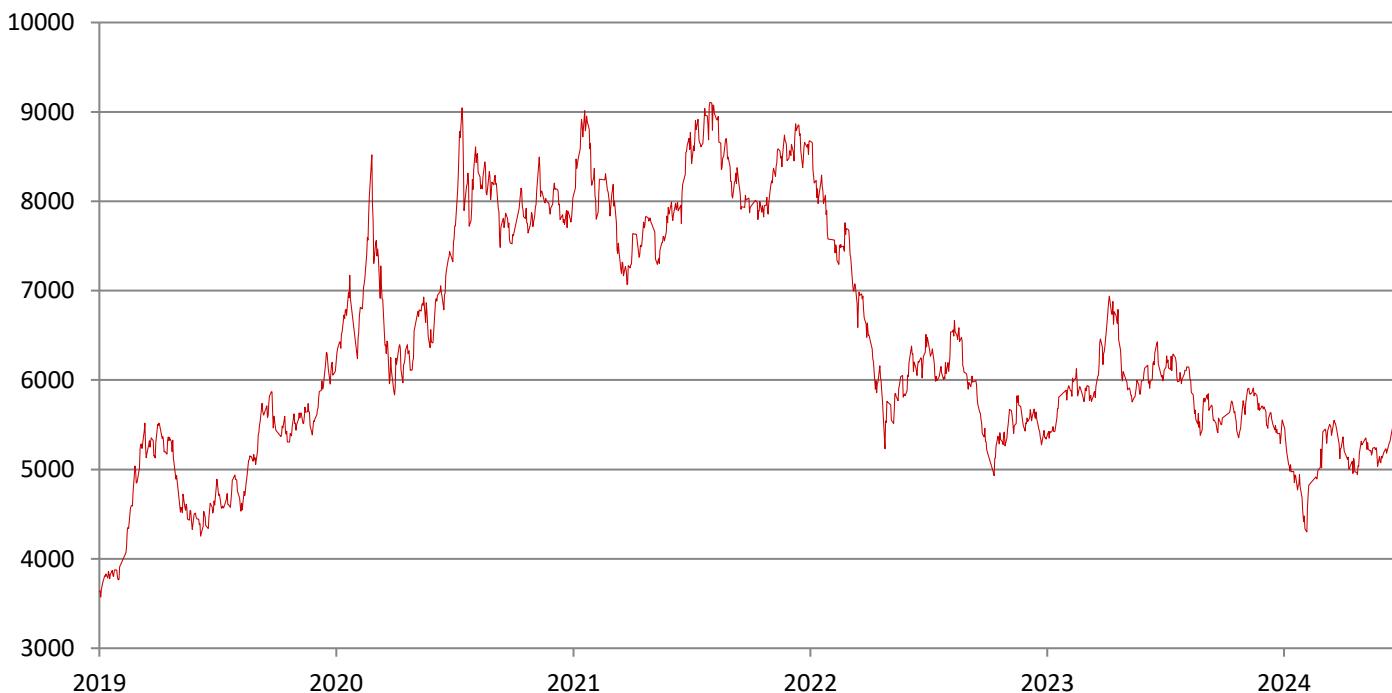


CS电子

中证电子指数选取涉及半导体、电脑与外围设备生产、电子设备和消费电子生产等业务的上市公司证券作为样本，以反映电子类相关上市公司整体表现。

全称	中证电子指数					指数代码	930652
发布日期	2015年6月5日	调样频率	每半年	样本股数	100	路透代码	.CSI930652
基日	2004年12月31日	基值	1000	货币	人民币	彭博代码	--

指数走势



收益率

1个月	3个月	年初至今	1年	3年年化	5年年化	2020	2021	2022	2023
4.14%	1.99%	-3.82%	-12.54%	-15.23%	3.03%	31.79%	7.93%	-38.47%	4.02%

波动率

1年年化	25.37%
3年年化	26.03%
5年年化	28.35%

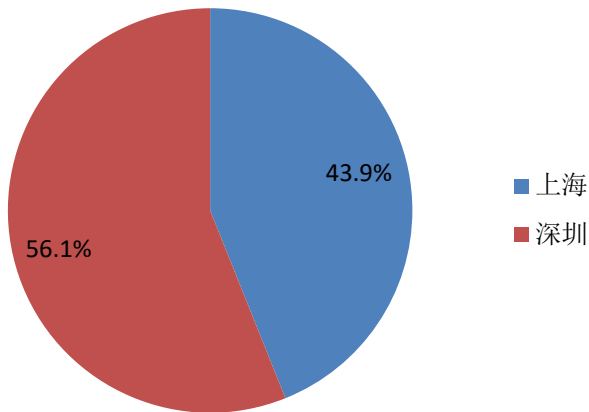
基本面

滚动市盈率	30.44
市净率	3.04
股息率	0.83%

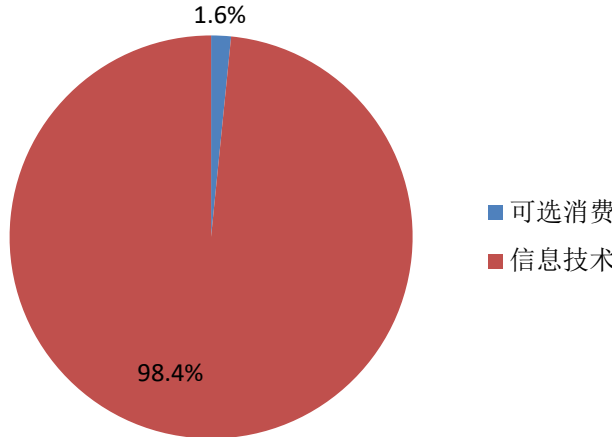
市值(亿元)

成分股总市值	49611	个股总市值最大	5443
指数市值	27709	个股总市值最小	102
		个股总市值平均	496

上市交易所权重分布



行业权重分布



十大权重股

代码	名称	行业	上市交易所	权重
002475	立讯精密	信息技术	深圳	7.13%
000725	京东方A	信息技术	深圳	5.46%
002415	海康威视	信息技术	深圳	4.16%
601138	工业富联	信息技术	上海	3.93%
002371	北方华创	信息技术	深圳	3.67%
688981	中芯国际	信息技术	上海	3.28%
603501	韦尔股份	信息技术	上海	3.05%
000100	TCL科技	信息技术	深圳	2.93%
688041	海光信息	信息技术	上海	2.36%
603986	兆易创新	信息技术	上海	2.30%

定期调样

上次定期调样日期	上次定期调样周转率	下次定期调样日期
2024年6月17日	5.18%	2024年12月16日

衍生指数

全收益指数	代码	H20652	路透代码	.CSIH20652	彭博代码	--
净收益指数	代码	--	路透代码	--	彭博代码	--

联系我们

中证指数有限公司

电话：+86-21-50185500

网站：www.csindex.com.cn

传真：+86-21-50186368

电邮：csindex@sse.com.cn

免责声明

本文件仅供参考, 不构成任何证券、金融产品或其他投资工具或任何交易策略的依据或建议。中证指数有限公司 (“中证指数”) 不保证其准确性或完整性。对任何因直接或间接使用本文件或其中任何内容而造成的损失, 中证指数不承担任何法律责任。“中证®”、“中证指数®”、“CSI®”的商标归属于上海证券交易所及/或中证指数。