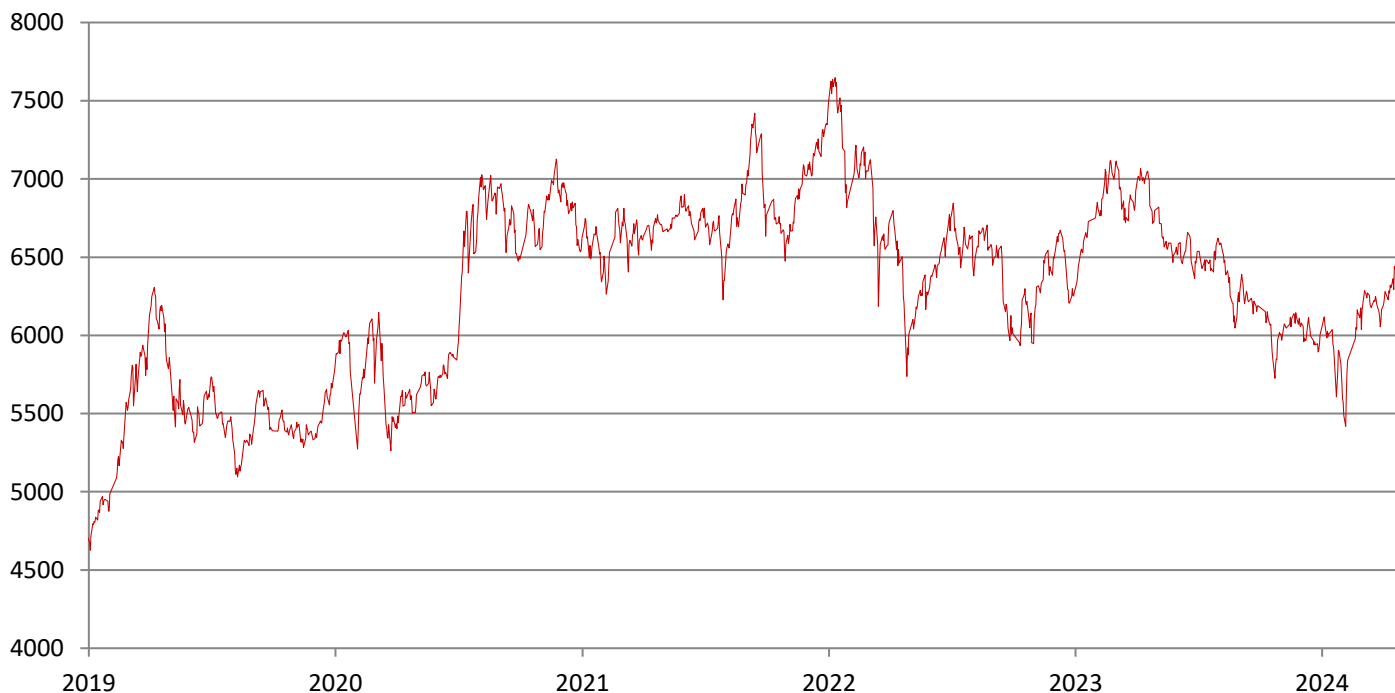


CS高股息

中证高股息精选指数选取100只流动性好、连续分红、股息率高、盈利持续且具有成长性的上市公司证券作为指数样本，采用股息率加权，为投资者提供更多样化的投资标的。

全称	中证高股息精选指数				指数代码	930838	
发布日期	2016年6月8日	调样频率	每年	样本股数	100	路透代码	.CSI930838
基日	2004年12月31日	基值	1000	货币	人民币	彭博代码	--

指数走势



收益率

1个月	3个月	年初至今	1年	3年年化	5年年化	2020	2021	2022	2023
2.84%	13.29%	5.54%	-6.73%	-1.65%	1.59%	14.40%	13.03%	-16.19%	-4.26%

波动率

1年年化	15.32%
3年年化	17.16%
5年年化	18.48%

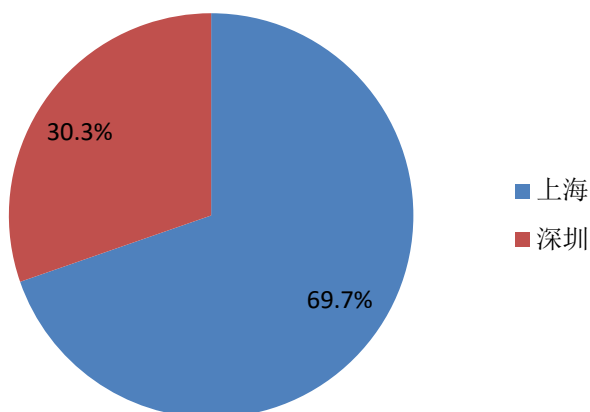
基本面

滚动市盈率	11.7
市净率	2.53
股息率	5.44%

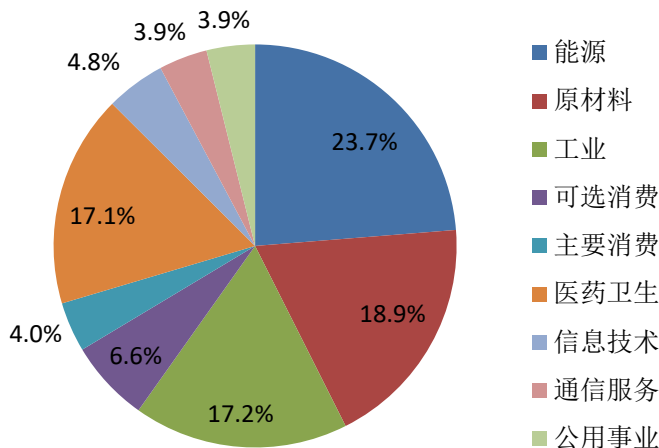
市值(亿元)

成分股总市值	36991	个股总市值最大	6568
指数市值	1048	个股总市值最小	18
		个股总市值平均	370

上市交易所权重分布



行业权重分布



十大权重股

代码	名称	行业	上市交易所	权重
601088	中国神华	能源	上海	4.58%
601225	陕西煤业	能源	上海	4.33%
600188	兖矿能源	能源	上海	3.76%
600971	恒源煤电	能源	上海	3.60%
600295	鄂尔多斯	原材料	上海	3.37%
000983	山西焦煤	能源	深圳	2.94%
600546	山煤国际	能源	上海	2.73%
600012	皖通高速	工业	上海	2.72%
600273	嘉化能源	原材料	上海	2.40%
601298	青岛港	工业	上海	2.26%

定期调样

上次定期调样日期	上次定期调样周转率	下次定期调样日期
2023年12月11日	79.30%	2024年12月16日

衍生指数

全收益指数	代码	H20838	路透代码	.CSIH20838	彭博代码	--
净收益指数	代码	--	路透代码	--	彭博代码	--

联系我们

中证指数有限公司

电话：+86-21-50185500

网站：www.csindex.com.cn

传真：+86-21-50186368

电邮：csindex@sse.com.cn

免责声明

本文件仅供参考, 不构成任何证券、金融产品或其他投资工具或任何交易策略的依据或建议。中证指数有限公司 (“中证指数”) 不保证其准确性或完整性。对任何因直接或间接使用本文件或其中任何内容而造成的损失, 中证指数不承担任何法律责任。“中证®”、“中证指数®”、“CSI®”的商标归属于上海证券交易所及/或中证指数。