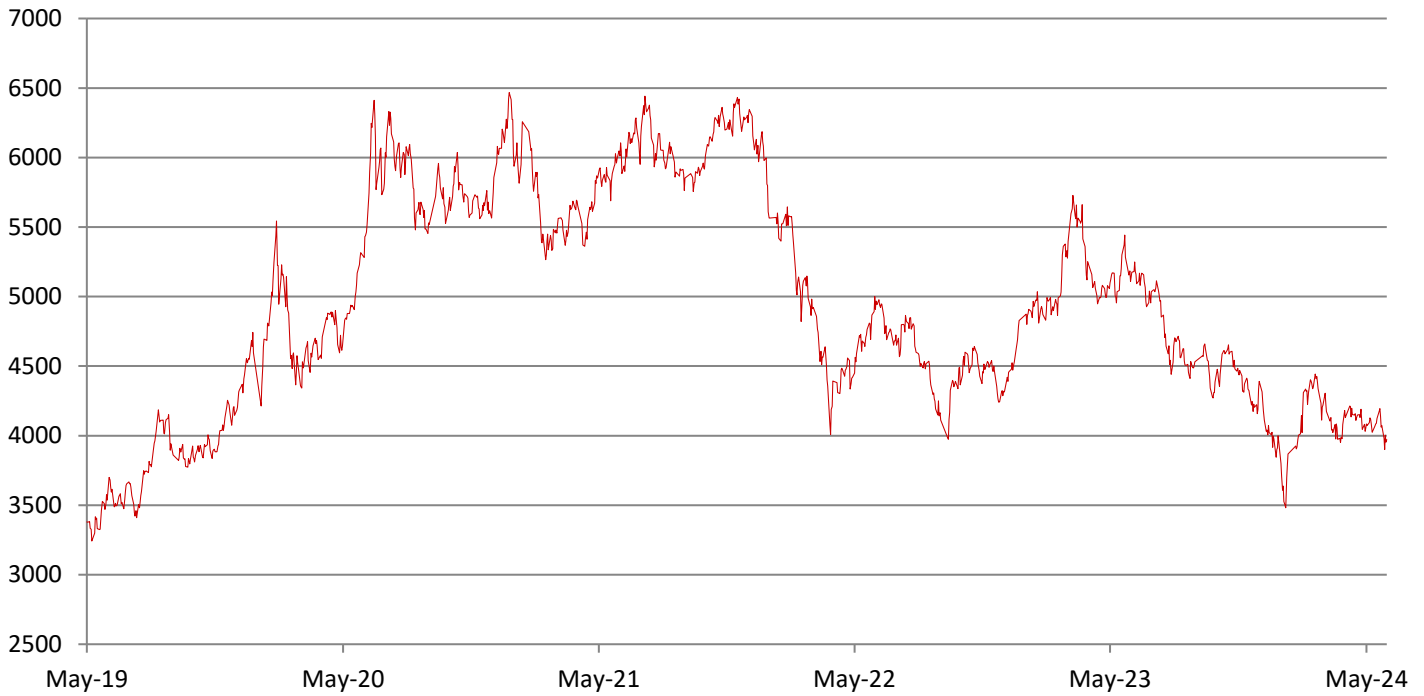


## 中证科技

中证科技50策略指数选取50只研发创新能力较强、盈利能力较高且具备一定激励机制的高新技术领域上市公司证券作为指数样本，以反映具有持续科技创新能力的科技上市公司证券的整体表现。

全称	中证科技50策略指数					指数代码	931186
发布日期	2019年5月30日	调样频率	每半年	样本股数	50	路透代码	.CSI931186
基日	2012年12月31日	基值	1000	货币	人民币	彭博代码	--

### 指数走势



### 收益率

1个月	3个月	年初至今	1年	3年年化	5年年化	2020	2021	2022	2023
-2.49%	-5.84%	-9.53%	-23.27%	-13.35%	2.35%	39.31%	8.33%	-32.00%	1.73%

### 波动率

1年年化	22.96%
3年年化	22.64%
5年年化	24.45%

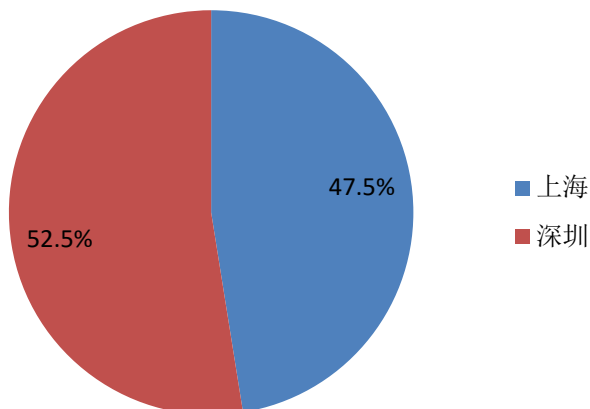
### 基本面

滚动市盈率	23.35
市净率	2.99
股息率	1.43%

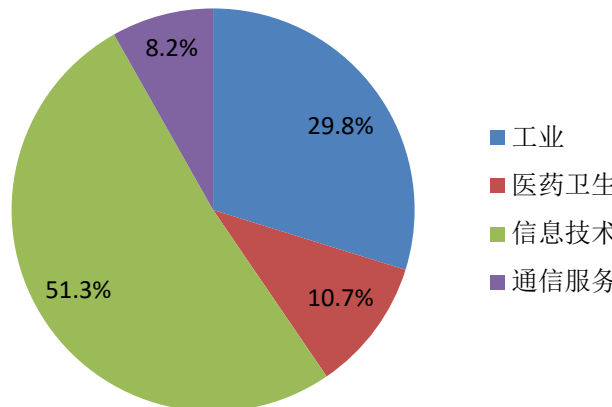
### 市值(亿元)

成分股总市值	46981	个股总市值最大	7920
指数市值	1134	个股总市值最小	78
		个股总市值平均	940

### 上市交易所权重分布



### 行业权重分布



### 十大权重股

代码	名称	行业	上市交易所	权重
002241	歌尔股份	信息技术	深圳	3.00%
603160	汇顶科技	信息技术	上海	2.96%
002475	立讯精密	信息技术	深圳	2.94%
600498	烽火通信	通信服务	上海	2.58%
000725	京东方A	信息技术	深圳	2.56%
300750	宁德时代	工业	深圳	2.35%
000100	TCL科技	信息技术	深圳	2.31%
002415	海康威视	信息技术	深圳	2.30%
002600	领益智造	信息技术	深圳	2.30%
603501	韦尔股份	信息技术	上海	2.26%

### 定期调样

上次定期调样日期	上次定期调样周转率	下次定期调样日期
2024年6月17日	22.68%	2024年12月16日

### 衍生指数

全收益指数	代码	H21186	路透代码	.CSIH21186	彭博代码	--
净收益指数	代码	--	路透代码	--	彭博代码	--

### 联系我们

中证指数有限公司

电话：+86-21-50185500

网站：www.csindex.com.cn

传真：+86-21-50186368

电邮：csindex@sse.com.cn

### 免责声明

本文件仅供参考, 不构成任何证券、金融产品或其他投资工具或任何交易策略的依据或建议。中证指数有限公司(“中证指数”)不保证其准确性或完整性。对任何因直接或间接使用本文件或其中任何内容而造成的损失, 中证指数不承担任何法律责任。“中证®”、“中证指数®”、“CSI®”的商标归属于上海证券交易所及/或中证指数。