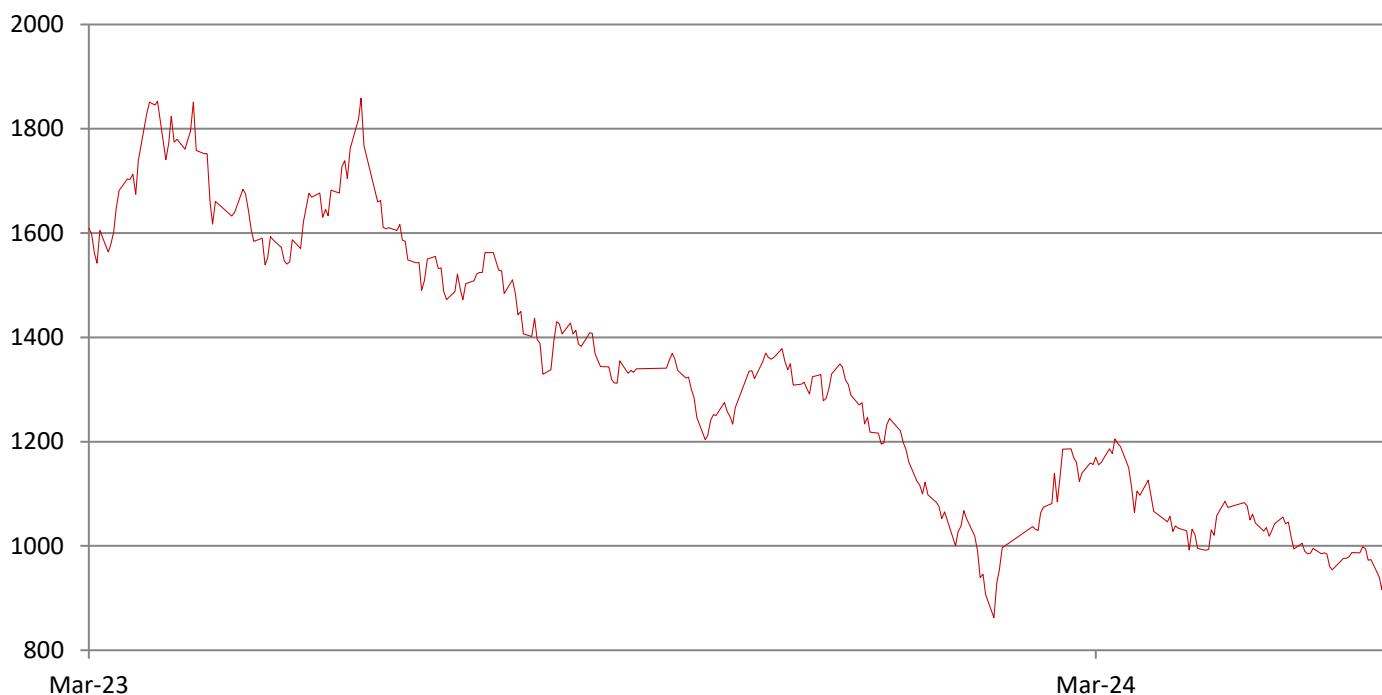


中证信创

中证信息技术应用创新产业指数选取不超过50只业务涉及基础硬件、基础软件、应用软件、信息安全、外部设备等细分领域的上市公司证券作为指数样本，反映信创产业上市公司证券的整体表现。

全称	中证信息技术应用创新产业指数					指数代码	931247
发布日期	2012年12月21日	调样频率	每半年	样本股数	50	路透代码	--
基日	2017年12月29日	基值	1000	货币	人民币	彭博代码	--

指数走势



收益率

1个月	3个月	年初至今	1年	3年年化	5年年化	2020	2021	2022	2023
-5.93%	-14.68%	-24.77%	-41.86%	--	--	--	--	--	--

波动率

1年年化	32.26%
3年年化	--
5年年化	--

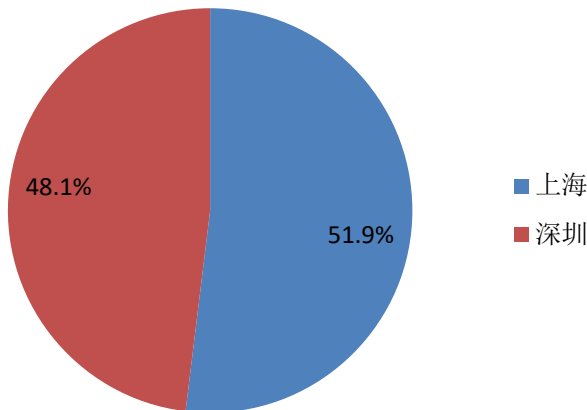
基本面

滚动市盈率	48.62
市净率	3.25
股息率	0.56%

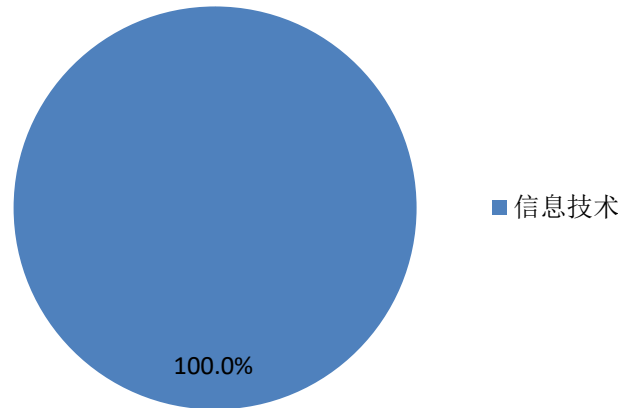
市值(亿元)

成分股总市值	10320	个股总市值最大	1634
指数市值	3643	个股总市值最小	14
		个股总市值平均	206

上市交易所权重分布



行业权重分布



十大权重股

代码	名称	行业	上市交易所	权重
603019	中科曙光	信息技术	上海	5.44%
688041	海光信息	信息技术	上海	5.25%
000977	浪潮信息	信息技术	深圳	5.25%
601360	三六零	信息技术	上海	5.00%
300474	景嘉微	信息技术	深圳	4.78%
600588	用友网络	信息技术	上海	4.72%
002180	纳思达	信息技术	深圳	4.72%
600570	恒生电子	信息技术	上海	4.67%
688111	金山办公	信息技术	上海	4.48%
600845	宝信软件	信息技术	上海	4.41%

定期调样

上次定期调样日期	上次定期调样周转率	下次定期调样日期
2024年6月17日	17.09%	2024年12月16日

衍生指数

全收益指数	代码	931247CNY01	路透代码	--	彭博代码	--
净收益指数	代码	--	路透代码	--	彭博代码	--

联系我们

中证指数有限公司

电话：+86-21-50185500

网站：www.csindex.com.cn

传真：+86-21-50186368

电邮：csindex@sse.com.cn

免责声明

本文件仅供参考, 不构成任何证券、金融产品或其他投资工具或任何交易策略的依据或建议。中证指数有限公司(“中证指数”)不保证其准确性或完整性。对任何因直接或间接使用本文件或其中任何内容而造成的损失, 中证指数不承担任何法律责任。“中证®”、“中证指数®”、“CSI®”的商标归属于上海证券交易所及/或中证指数。