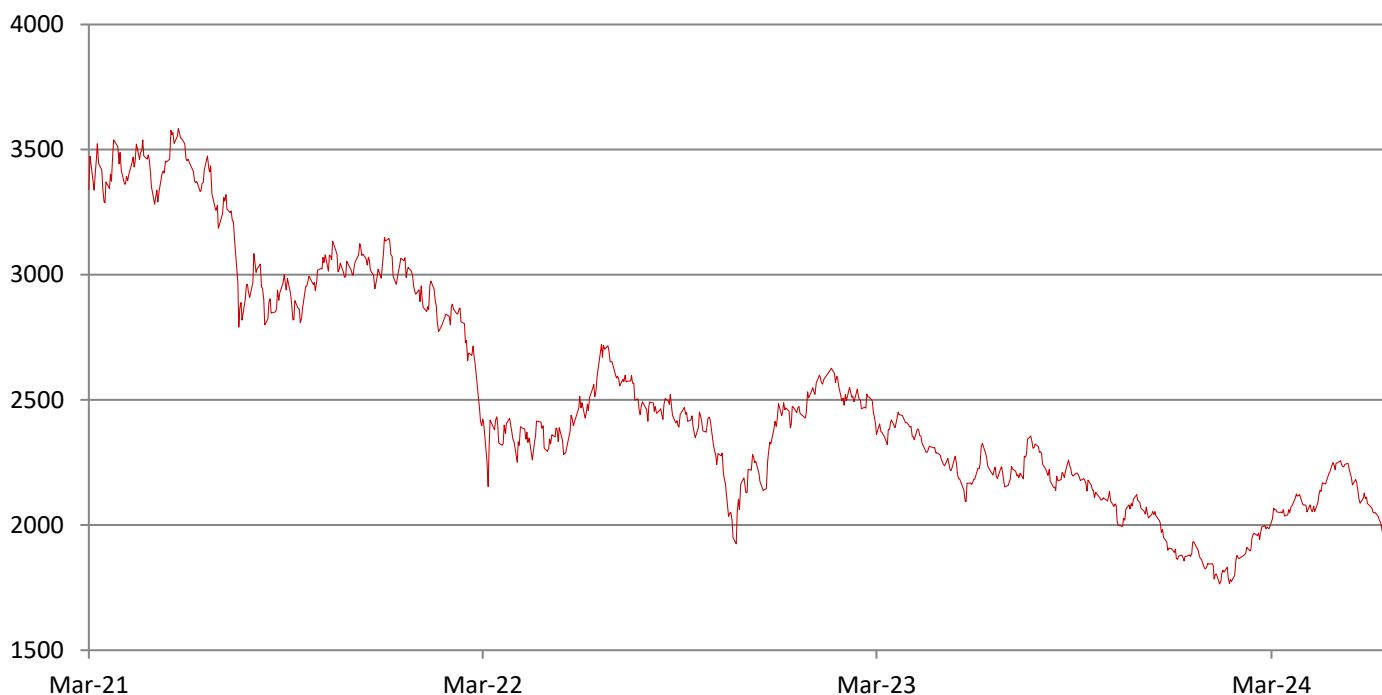


# SHS消费龙头

中证沪港深消费龙头指数从内地与香港市场上市证券中选取50只市值较大、市占率较高、经营状况良好的消费领域龙头公司证券作为指数样本，以反映内地与香港市场消费龙头上市公司证券的整体表现。

全称	中证沪港深消费龙头指数					指数代码	931663
发布日期	2015年3月13日	调样频率	每半年	样本股数	50	路透代码	.CSI931663
基日	2014年12月31日	基值	1000	货币	人民币	彭博代码	SH931663

## 指数走势



## 收益率

1个月	3个月	年初至今	1年	3年年化	5年年化	2020	2021	2022	2023
-8.26%	-7.73%	-0.97%	-12.37%	-17.51%	--	--	--	-19.39%	-20.82%

## 波动率

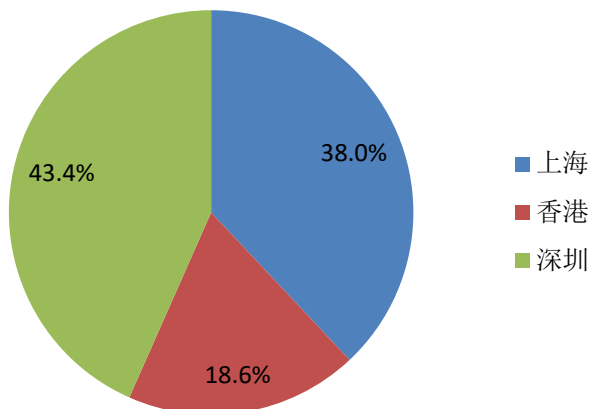
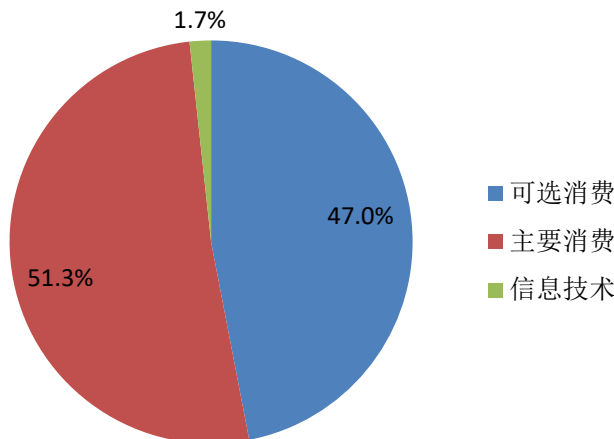
1年年化	16.62%
3年年化	22.87%
5年年化	--

## 基本面

滚动市盈率	--
市净率	--
股息率	2.79%

## 市值(亿元)

成分股总市值	58639	个股总市值最大	18433
指数市值	23143	个股总市值最小	97
		个股总市值平均	1173

**上市交易所权重分布**

**行业权重分布**

**十大权重股**

代码	名称	行业	上市交易所	权重
000333	美的集团	可选消费	深圳	10.81%
600519	贵州茅台	主要消费	上海	9.89%
000858	五粮液	主要消费	深圳	9.82%
000651	格力电器	可选消费	深圳	7.64%
600887	伊利股份	主要消费	上海	7.11%
9633.HK	农夫山泉	主要消费	香港	6.00%
600690	海尔智家	可选消费	上海	4.64%
000568	泸州老窖	主要消费	深圳	4.56%
600809	山西汾酒	主要消费	上海	4.45%
2020.HK	安踏体育	可选消费	香港	4.27%

**定期调样**

上次定期调样日期	上次定期调样周转率	下次定期调样日期
2024年6月17日	29.78%	2024年12月16日

**衍生指数**

全收益指数	代码	931663CNY01	路透代码	.CSI931663CNY01	彭博代码	--
净收益指数	代码	--	路透代码	--	彭博代码	--

**联系我们**

中证指数有限公司

电话：+86-21-50185500

网站：www.csindex.com.cn

传真：+86-21-50186368

电邮：csindex@sse.com.cn

**免责声明**

本文件仅供参考, 不构成任何证券、金融产品或其他投资工具或任何交易策略的依据或建议。中证指数有限公司(“中证指数”)不保证其准确性或完整性。对任何因直接或间接使用本文件或其中任何内容而造成的损失, 中证指数不承担任何法律责任。“中证®”、“中证指数®”、“CSI®”的商标归属于上海证券交易所及/或中证指数。