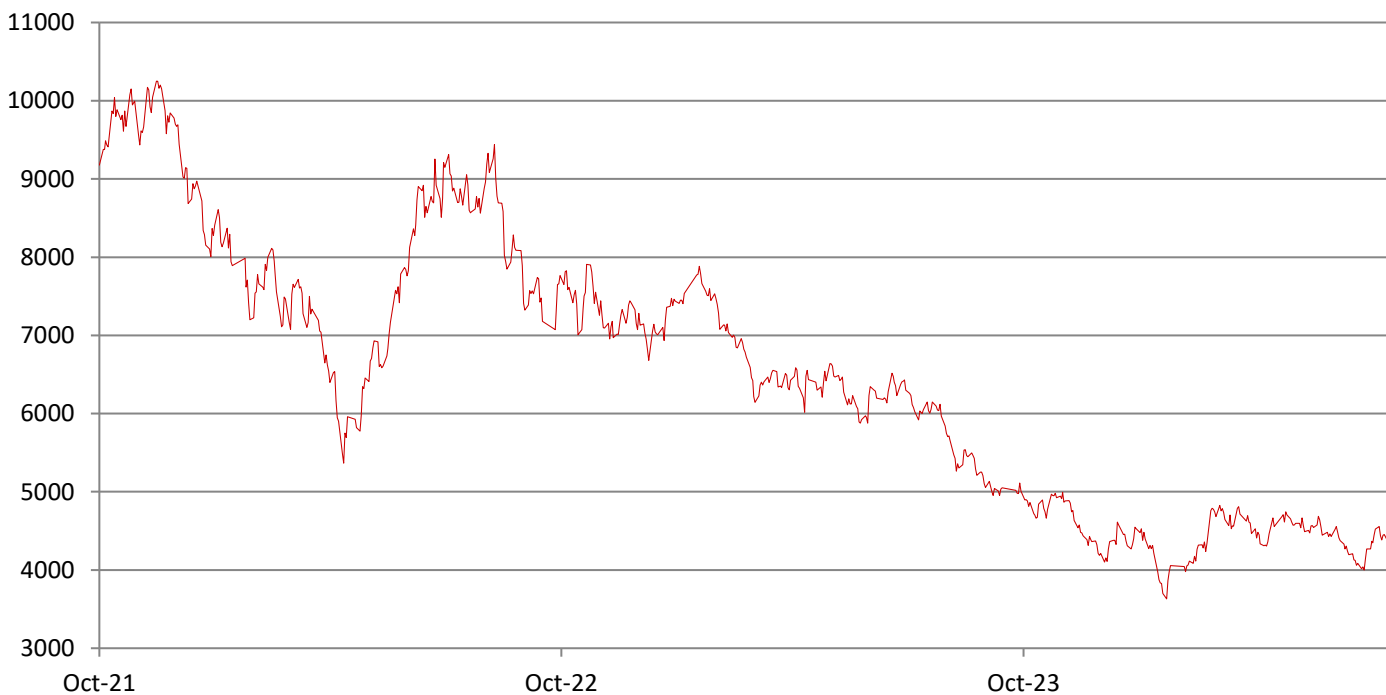


## 中证储能

中证储能主题指数选取30只储能领域相关行业的上市公司证券作为样本，以反映储能主题上市公司证券的整体表现。

全称	中证储能主题指数					指数代码	931747
发布日期	2021年10月15日	调样频率	每半年	样本股数	30	路透代码	.CSI931747
基日	2013年12月31日	基值	1000	货币	人民币	彭博代码	--

### 指数走势



### 收益率

1个月	3个月	年初至今	1年	3年年化	5年年化	2020	2021	2022	2023
5.21%	-3.13%	-3.52%	-28.20%	--	--	--	--	-21.88%	-34.73%

### 波动率

1年年化	30.08%
3年年化	--
5年年化	--

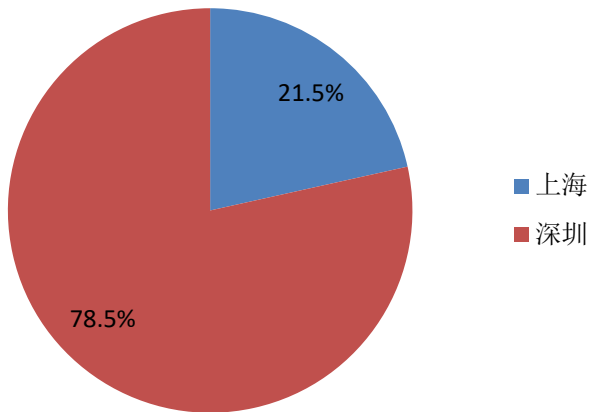
### 基本面

滚动市盈率	19.46
市净率	3.4
股息率	1.33%

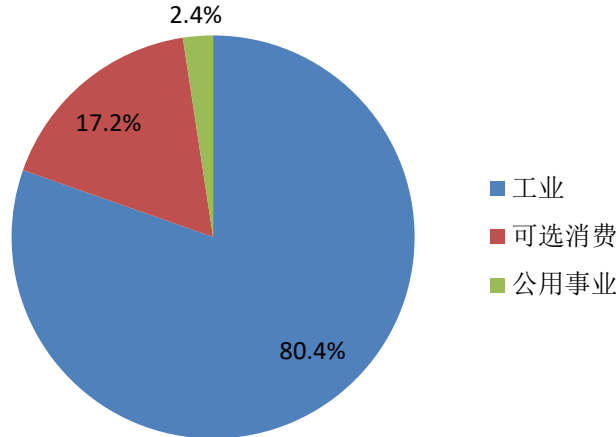
### 市值(亿元)

成分股总市值	18152	个股总市值最大	8196
指数市值	3806	个股总市值最小	27
		个股总市值平均	605

上市交易所权重分布



行业权重分布



十大权重股

代码	名称	行业	上市交易所	权重
002594	比亚迪	可选消费	深圳	15.75%
300274	阳光电源	工业	深圳	14.93%
300750	宁德时代	工业	深圳	14.48%
300014	亿纬锂能	工业	深圳	9.93%
605117	德业股份	工业	上海	6.51%
002074	国轩高科	工业	深圳	4.39%
300763	锦浪科技	工业	深圳	4.03%
688390	固德威	工业	上海	2.68%
600995	南网储能	公用事业	上海	2.40%
300068	南都电源	工业	深圳	1.95%

定期调样

上次定期调样日期	上次定期调样周转率	下次定期调样日期
2024年6月17日	8.14%	2024年12月16日

衍生指数

全收益指数	代码	931747CNY01	路透代码	.CSI931747CNY01	彭博代码	--
净收益指数	代码	--	路透代码	--	彭博代码	--

联系我们

中证指数有限公司

电话：+86-21-50185500

网站：www.csindex.com.cn

传真：+86-21-50186368

电邮：csindex@sse.com.cn

免责声明

本文件仅供参考, 不构成任何证券、金融产品或其他投资工具或任何交易策略的依据或建议。中证指数有限公司 (“中证指数”) 不保证其准确性或完整性。对任何因直接或间接使用本文件或其中任何内容而造成的损失, 中证指数不承担任何法律责任。“中证®”、“中证指数®”、“CSI®”的商标归属于上海证券交易所及/或中证指数。