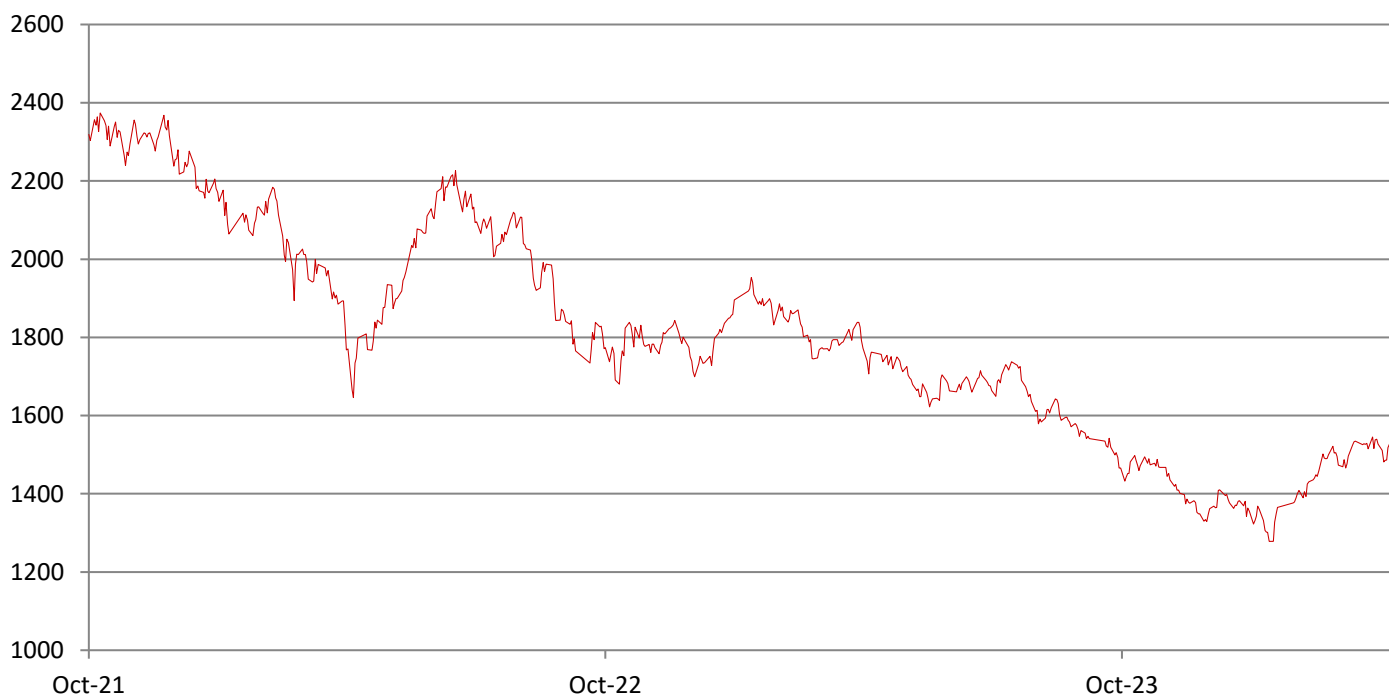


SEEE碳中和

中证上海环交所碳中和指数选取清洁能源、储能等深度低碳领域中市值较大的，以及火电、钢铁等高碳减排领域中碳减排潜力较大的合计100只上市公司证券作为指数样本，以反映中对碳中和贡献较大的上市公司证券的整体表现。

全称	中证上海环交所碳中和指数					指数代码	931755
发布日期	2021年10月21日	调样频率	每半年	样本股数	100	路透代码	.CSI931755
基日	2017年6月30日	基值	1000	货币	人民币	彭博代码	CS931755

指数走势



收益率

1个月	3个月	年初至今	1年	3年年化	5年年化	2020	2021	2022	2023
1.91%	17.11%	8.08%	-13.43%	--	--	--	--	-23.78%	-18.70%

波动率

1年年化	16.75%
3年年化	--
5年年化	--

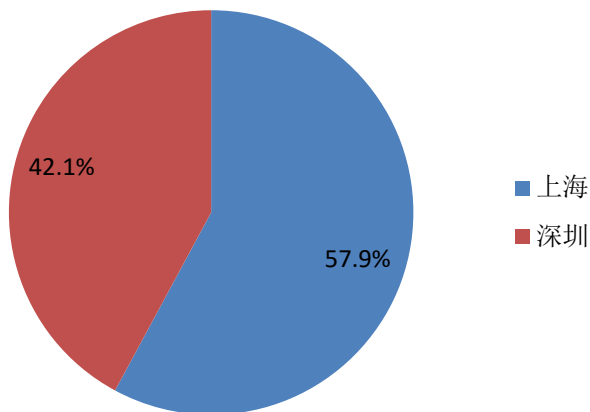
基本面

滚动市盈率	14.4
市净率	2.07
股息率	2.29%

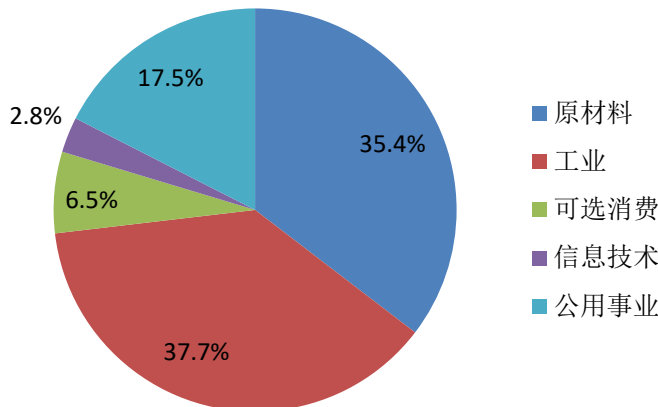
市值(亿元)

成分股总市值	71888	个股总市值最大	8912
指数市值	31463	个股总市值最小	28
		个股总市值平均	719

上市交易所权重分布



行业权重分布



十大权重股

代码	名称	行业	上市交易所	权重
300750	宁德时代	工业	深圳	11.45%
601899	紫金矿业	原材料	上海	9.22%
600900	长江电力	公用事业	上海	6.04%
600309	万华化学	原材料	上海	5.34%
002594	比亚迪	可选消费	深圳	4.74%
300124	汇川技术	工业	深圳	3.04%
601012	隆基绿能	工业	上海	2.64%
300274	阳光电源	工业	深圳	2.57%
000100	TCL科技	信息技术	深圳	2.15%
601985	中国核电	公用事业	上海	2.09%

定期调样

上次定期调样日期	上次定期调样周转率	下次定期调样日期
2023年12月11日	11.44%	2024年6月17日

衍生指数

全收益指数	代码	931755CNY01	路透代码	.CSI931755CNY01	彭博代码	--
净收益指数	代码	--	路透代码	--	彭博代码	--

联系我们

中证指数有限公司

电话：+86-21-50185500

网站：www.csindex.com.cn

传真：+86-21-50186368

电邮：csindex@sse.com.cn

免责声明

本文件仅供参考, 不构成任何证券、金融产品或其他投资工具或任何交易策略的依据或建议。中证指数有限公司 (“中证指数”) 不保证其准确性或完整性。对任何因直接或间接使用本文件或其中任何内容而造成的损失, 中证指数不承担任何法律责任。“中证®”、“中证指数®”、“CSI®”的商标归属于上海证券交易所及/或中证指数。