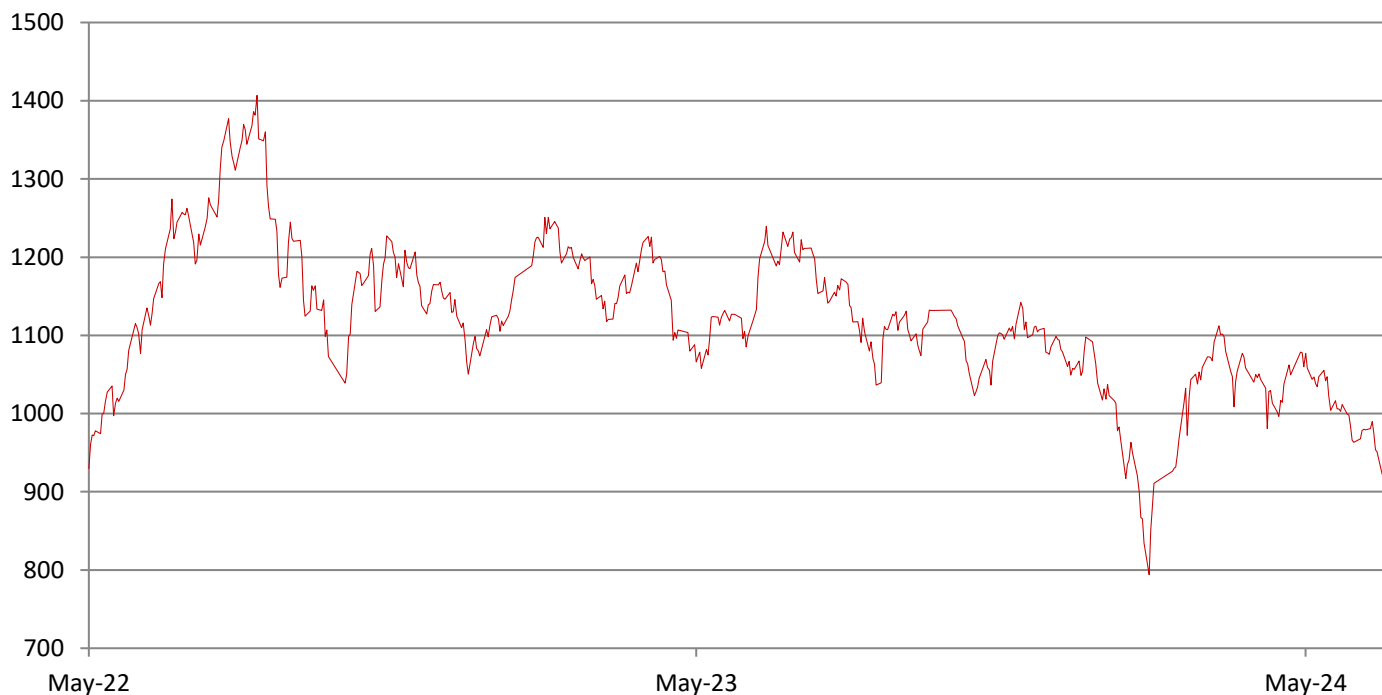


中证机床

中证机床指数选取50只业务涉及机床整机及其关键零部件制造和服务的上市公司证券作为样本，以反映机床产业上市公司证券的整体表现。

全称	中证机床指数					指数代码	931866
发布日期	2022年5月9日	调样频率	每半年	样本股数	50	路透代码	.CSI931866
基日	2016年12月30日	基值	1000	货币	人民币	彭博代码	--

指数走势



收益率

1个月	3个月	年初至今	1年	3年年化	5年年化	2020	2021	2022	2023
-7.53%	-11.27%	-14.81%	-24.08%	--	--	--	--	--	2.25%

波动率

1年年化	27.55%
3年年化	--
5年年化	--

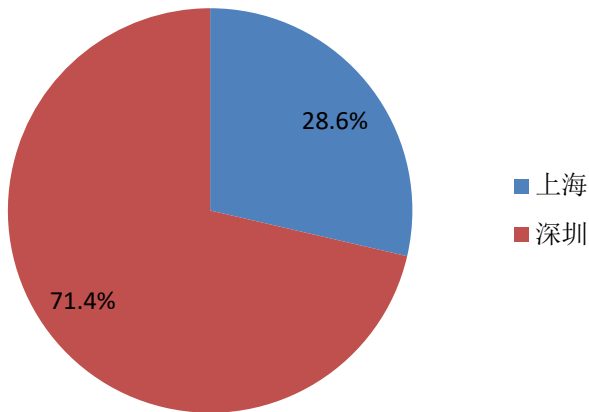
基本面

滚动市盈率	26.74
市净率	3.18
股息率	1.06%

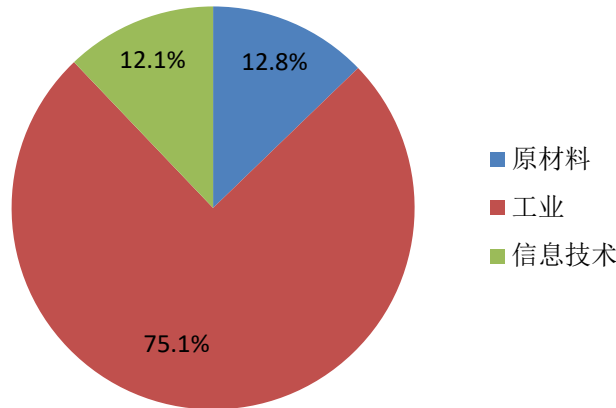
市值(亿元)

成分股总市值	5609	个股总市值最大	1374
指数市值	2610	个股总市值最小	18
		个股总市值平均	112

上市交易所权重分布



行业权重分布



十大权重股

代码	名称	行业	上市交易所	权重
000988	华工科技	信息技术	深圳	11.53%
002008	大族激光	工业	深圳	6.71%
002595	豪迈科技	工业	深圳	5.15%
600549	厦门钨业	原材料	上海	4.86%
300124	汇川技术	工业	深圳	4.85%
600862	中航高科	工业	上海	4.85%
688188	柏楚电子	工业	上海	4.84%
002176	江特电机	原材料	深圳	4.74%
002270	华明装备	工业	深圳	4.58%
300083	创世纪	工业	深圳	3.96%

定期调样

上次定期调样日期	上次定期调样周转率	下次定期调样日期
2024年6月17日	4.70%	2024年12月16日

衍生指数

全收益指数	代码	931866CNY01	路透代码	.CSI931866CNY01	彭博代码	--
净收益指数	代码	--	路透代码	--	彭博代码	--

联系我们

中证指数有限公司

电话：+86-21-50185500

网站：www.csindex.com.cn

传真：+86-21-50186368

电邮：csindex@sse.com.cn

免责声明

本文件仅供参考, 不构成任何证券、金融产品或其他投资工具或任何交易策略的依据或建议。中证指数有限公司 (“中证指数”) 不保证其准确性或完整性。对任何因直接或间接使用本文件或其中任何内容而造成的损失, 中证指数不承担任何法律责任。“中证®”、“中证指数®”、“CSI®”的商标归属于上海证券交易所及/或中证指数。