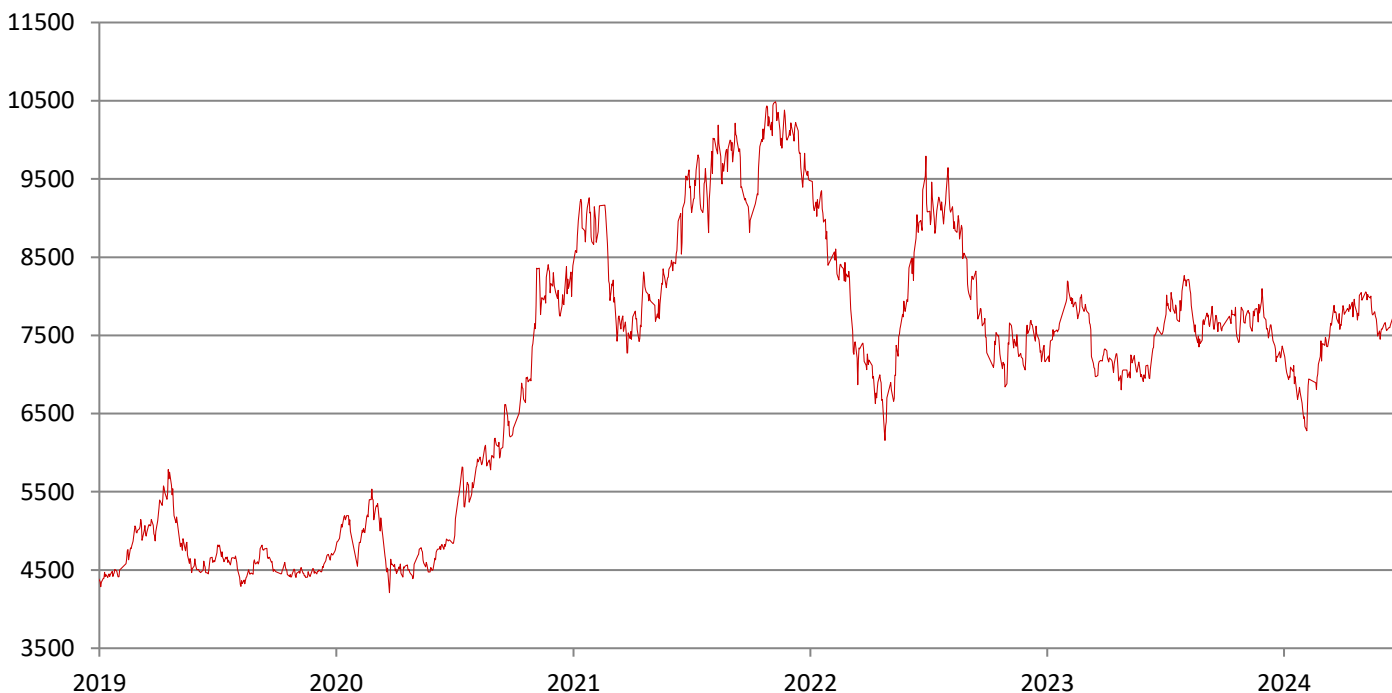


800汽车

中证800汽车与零部件指数从中证800指数中选取与汽车及其零部件主题相对应行业的上市公司证券作为指数样本，以反映该主题上市公司证券的整体表现。

全称	中证800汽车与零部件指数					指数代码	H30015
发布日期	2012年12月21日	调样频率	每半年	样本股数	26	路透代码	.CSIH30015
基日	2004年12月31日	基值	1000	货币	人民币	彭博代码	--

指数走势



收益率

1个月	3个月	年初至今	1年	3年年化	5年年化	2020	2021	2022	2023
-1.26%	-1.94%	1.59%	-2.18%	-7.36%	10.18%	76.46%	12.99%	-24.29%	2.56%

波动率

1年年化	22.15%
3年年化	26.56%
5年年化	27.59%

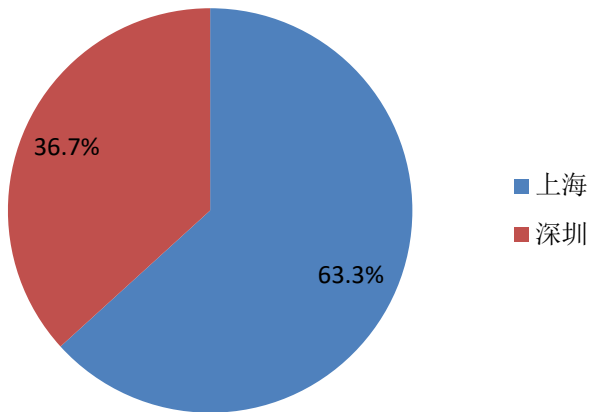
基本面

滚动市盈率	19.3
市净率	1.86
股息率	2.01%

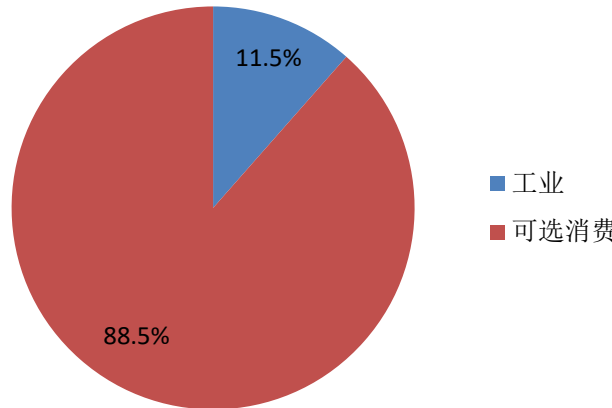
市值(亿元)

成分股总市值	16460	个股总市值最大	4533
指数市值	6958	个股总市值最小	99
		个股总市值平均	633

上市交易所权重分布



行业权重分布



十大权重股

代码	名称	行业	上市交易所	权重
002594	比亚迪	可选消费	深圳	16.12%
600660	福耀玻璃	可选消费	上海	11.03%
000625	长安汽车	可选消费	深圳	9.58%
600104	上汽集团	可选消费	上海	9.22%
601058	赛轮轮胎	可选消费	上海	5.29%
600066	宇通客车	工业	上海	4.93%
601633	长城汽车	可选消费	上海	4.53%
600418	江淮汽车	工业	上海	3.98%
600741	华域汽车	可选消费	上海	3.71%
601689	拓普集团	可选消费	上海	3.58%

定期调样

上次定期调样日期	上次定期调样周转率	下次定期调样日期
2024年6月17日	6.89%	2024年12月16日

衍生指数

全收益指数	代码	H20015	路透代码	.CSIH20015	彭博代码	--
净收益指数	代码	--	路透代码	--	彭博代码	--

联系我们

中证指数有限公司

电话：+86-21-50185500

网站：www.csindex.com.cn

传真：+86-21-50186368

电邮：csindex@sse.com.cn

免责声明

本文件仅供参考, 不构成任何证券、金融产品或其他投资工具或任何交易策略的依据或建议。中证指数有限公司 (“中证指数”) 不保证其准确性或完整性。对任何因直接或间接使用本文件或其中任何内容而造成的损失, 中证指数不承担任何法律责任。“中证®”、“中证指数®”、“CSI®”的商标归属于上海证券交易所及/或中证指数。