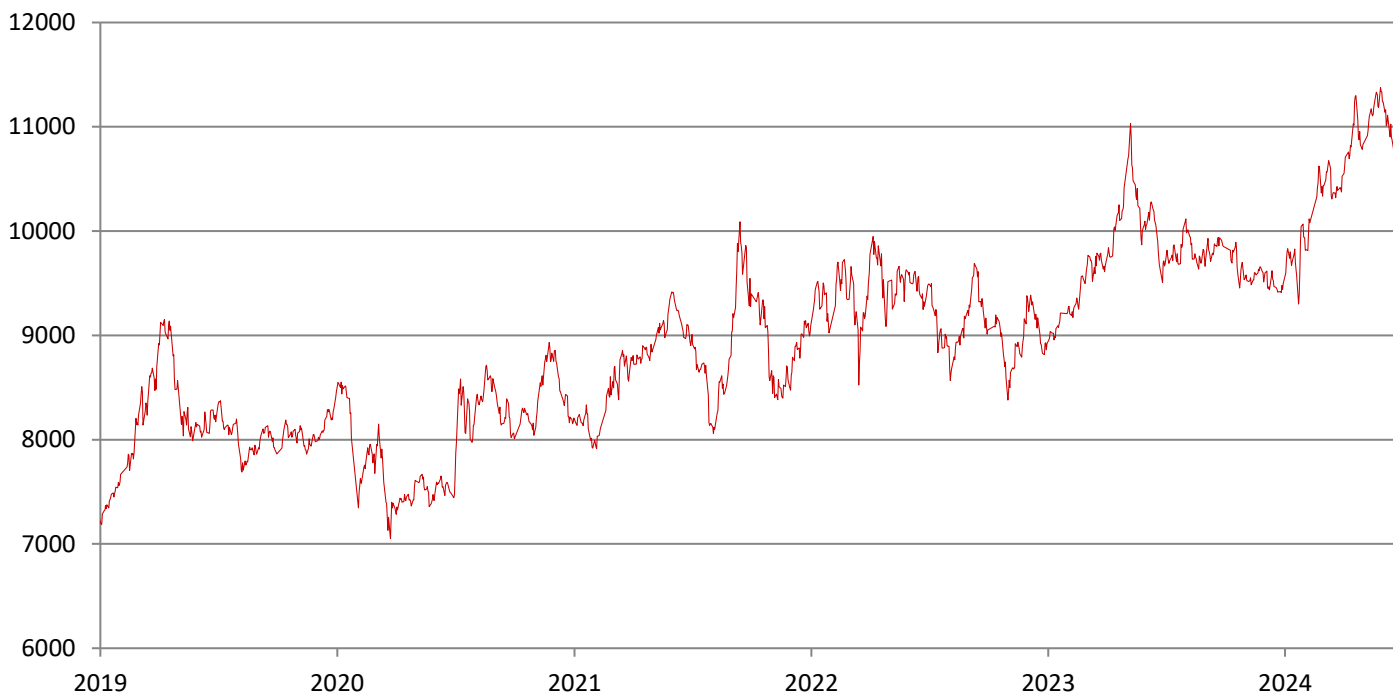


红利低波

中证红利低波动指数选取50只流动性好、连续分红、红利支付率适中、每股股息正增长以及股息率高且波动率低的证券作为指数样本，采用股息率加权，以反映分红水平高且波动率低的证券的整体表现。

全称	中证红利低波动指数				指数代码	H30269	
发布日期	2013年12月19日	调样频率	每年	样本股数	50	路透代码	.CSIH30269
基日	2005年12月30日	基值	1000	货币	人民币	彭博代码	CSIH0269

指数走势



收益率

1个月	3个月	年初至今	1年	3年年化	5年年化	2020	2021	2022	2023
-4.48%	1.99%	13.04%	10.90%	6.26%	5.61%	-2.96%	10.80%	-1.90%	6.45%

波动率

1年年化	13.21%
3年年化	16.96%
5年年化	16.91%

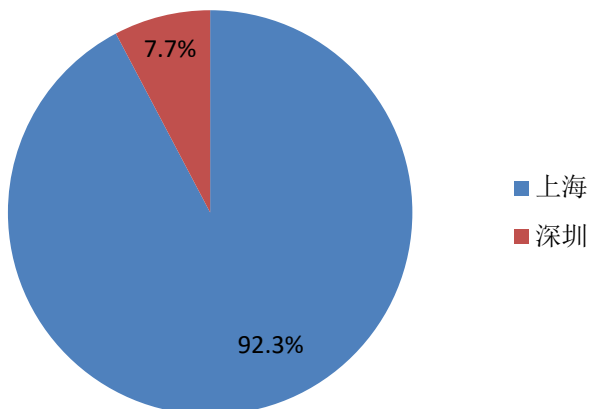
基本面

滚动市盈率	6.84
市净率	.63
股息率	5.32%

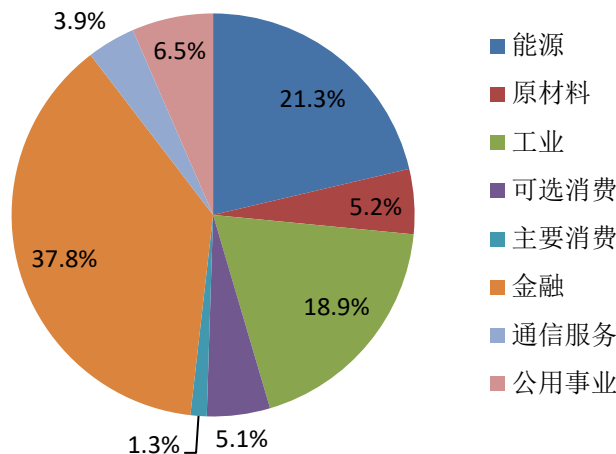
市值(亿元)

成分股总市值	99948	个股总市值最大	16710
指数市值	1841	个股总市值最小	47
		个股总市值平均	1999

上市交易所权重分布



行业权重分布



十大权重股

代码	名称	行业	上市交易所	权重
601088	中国神华	能源	上海	3.73%
600461	洪城环境	公用事业	上海	3.21%
600188	兖矿能源	能源	上海	3.04%
601328	交通银行	金融	上海	2.77%
600350	山东高速	工业	上海	2.64%
600039	四川路桥	工业	上海	2.63%
601169	北京银行	金融	上海	2.62%
601857	中国石油	能源	上海	2.59%
601101	昊华能源	能源	上海	2.48%
601077	渝农商行	金融	上海	2.48%

定期调样

上次定期调样日期	上次定期调样周转率	下次定期调样日期
2023年12月11日	44.86%	2024年12月16日

衍生指数

全收益指数	代码	H20269	路透代码	.CSIH20269	彭博代码	--
净收益指数	代码	--	路透代码	--	彭博代码	--

联系我们

中证指数有限公司

电话：+86-21-50185500

网站：www.csindex.com.cn

传真：+86-21-50186368

电邮：csindex@sse.com.cn

免责声明

本文件仅供参考, 不构成任何证券、金融产品或其他投资工具或任何交易策略的依据或建议。中证指数有限公司 (“中证指数”) 不保证其准确性或完整性。对任何因直接或间接使用本文件或其中任何内容而造成的损失, 中证指数不承担任何法律责任。“中证®”、“中证指数®”、“CSI®”的商标归属于上海证券交易所及/或中证指数。